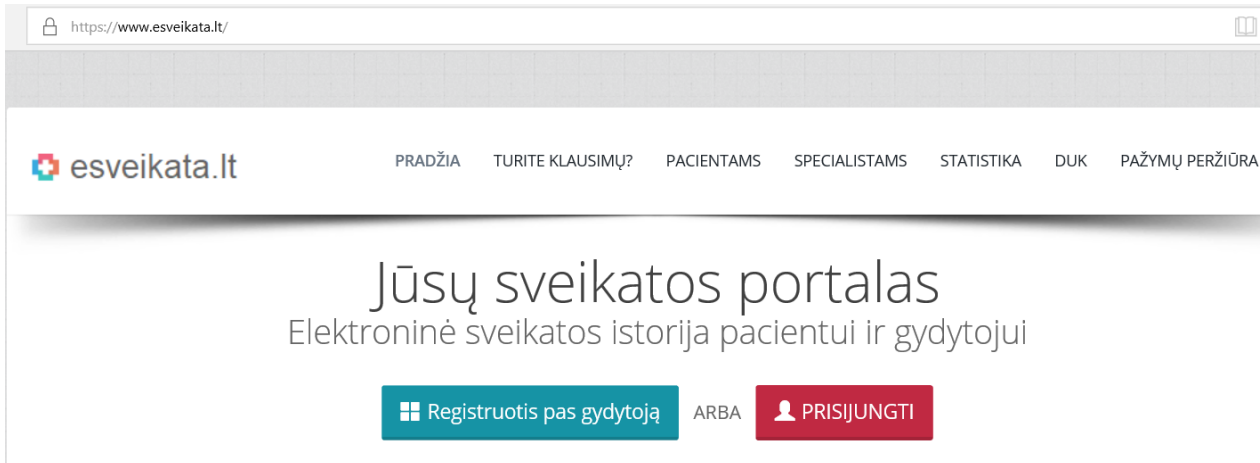
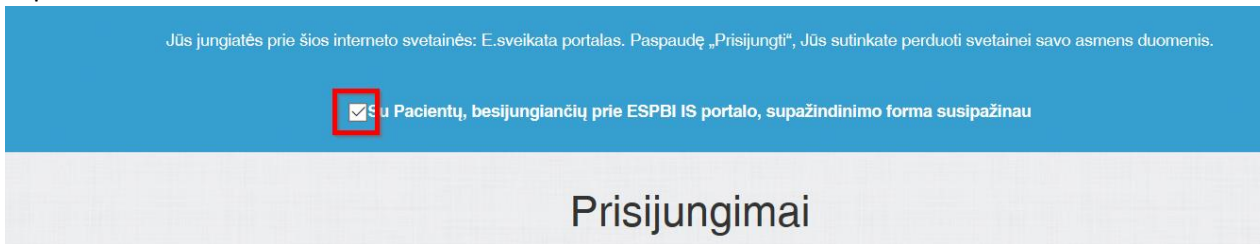


## Kaip prisijungti prie ESPBI specialistui

1. Atsidarykite interneto naršyklę (tinka Chrome, Mozilla Firefox ir Internet Explorer). Interneto naršyklės adresyno juostoje suveskite adresą **esveikata.lt** ir spauskite raudoną mygtuką **Prisijungti**.



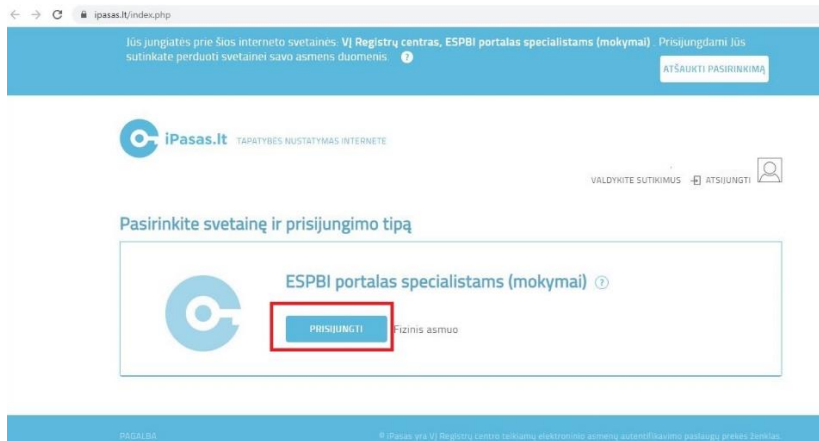
2. Jungiantis pirmą kartą, pažymėkite, kad susipažinote su pacientų, besijungiančių prie ESPBI IS, supažindinimo forma.



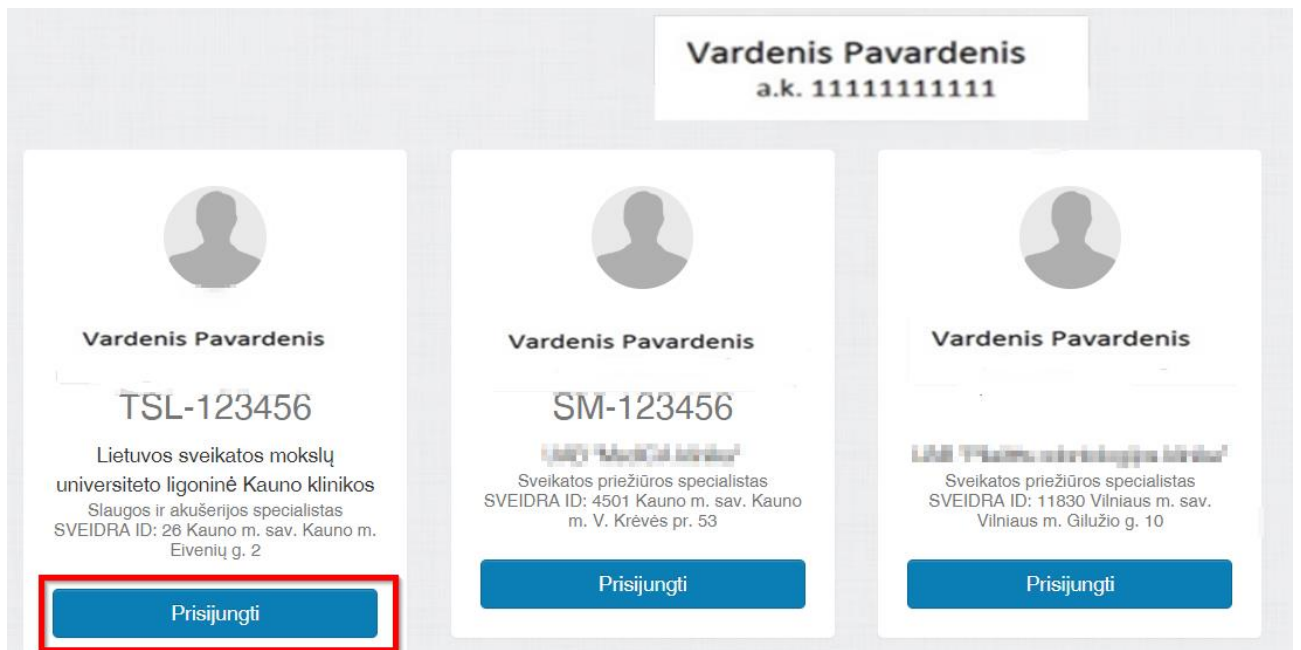
3. Pasirinkite iPasas prisijungimą ir pasirinkite prisijungimo būdą: elektroninį mobilų parašą arba elektroninį stacionarų parašą (kriptografinę USB laikmena). Jungiantis su mobiliu parašu, suveskite savo asmens kodą, mobilaus telefono numerį ir spauskite „Jungtis“. Gavę žinutę, telefone suveskite PIN kodą. Jungiantis su stacionariu parašu, spauskite „Jungtis“ ir suveskite PIN kompiuterio ekrane pasirodžiusiame langelyje.



#### 4. Jūs būsite nukreipti į e.sveikatos svetainę:



#### 5. Pasirinkite savo specialisto rolę įstaigoje, kurioje dirbate, ir spauskite „Prisijungti“.



#### 6. Bus atidarytas Specialisto darbalaukis.

