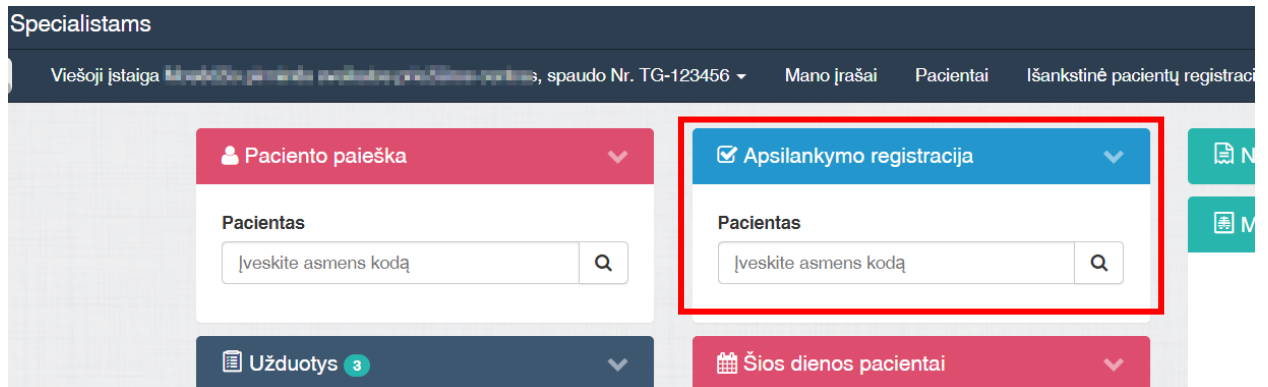


# Kaip sukurti vakcinacijos įrašą E063?

1. Skiltyje „Apsilankymo registracija“ įveskite paciento asmens kodą ir spauskite greta esantį mygtuką.



Specialistams

Viešoji įstaiga **UAB „Sveikatos apsaugos paslaugų centras“**, spaudo Nr. TG-123456

Mano įrašai Pacientai Išankstinė pacientų registracija

**Paciento paieška**

Pacientas

Įveskite asmens kodą

**Apsilankymo registracija**

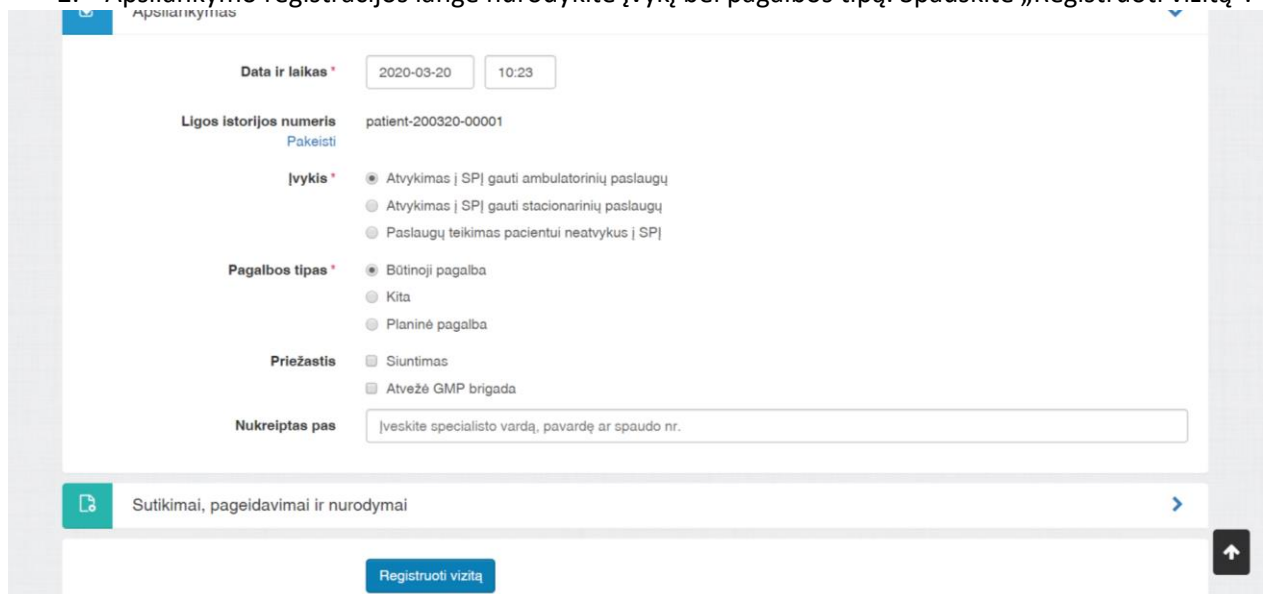
Pacientas

Įveskite asmens kodą

Užduotys 3

Šios dienos pacientai

2. Apsilankymo registracijos lange nurodykite įvykį bei pagalbos tipą. Spauskite „Registruoti vizitą“.



2020-03-20 10:23

Ligos istorijos numeris patient-200320-00001

Įvykis \*

Atvykimas | SPJ gauti ambulatorinių paslaugų

Atvykimas | SPJ gauti stacionariųjų paslaugų

Paslaugų teikimas pacientui neatvykus į SPJ

Pagalbos tipas \*

Būtinoji pagalba

Kita

Planinė pagalba

Priežastis

Siuntimas

Atvežė GMP brigada

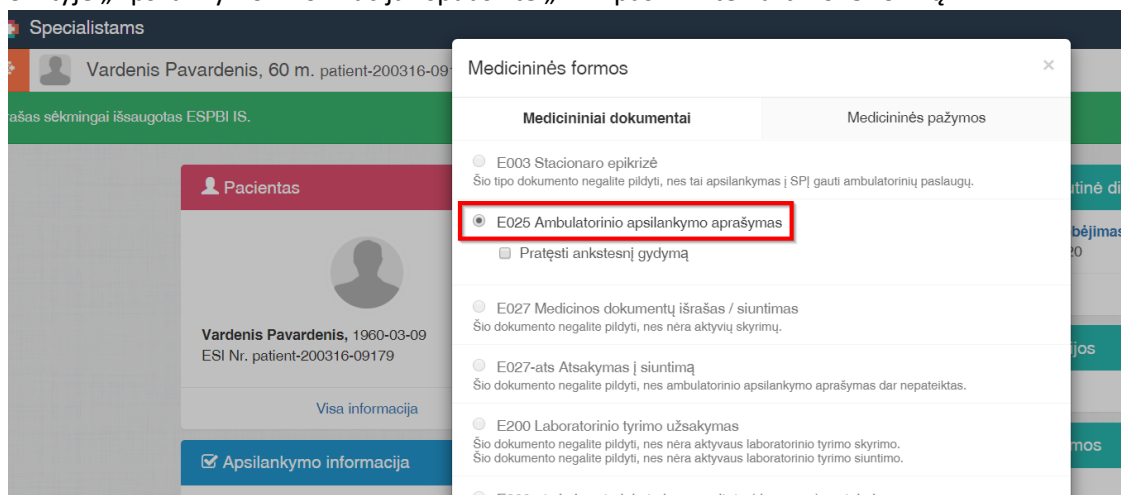
Nukreiptas pas

Įveskite specialisto vardą, pavardę ar spaudo nr.

Sutikimai, pageidavimai ir nurodymai

Registruoti vizitą

3. Skiltyje „Apsilankymo informacija“ spauskite „+“ ir pasirinkite kurti E025 formą.



Specialistams

Vardenis Pavardenis, 60 m. patient-200316-09179

Įrašas sėkmingai išsaugotas ESPBI IS.

Pacientas

Vardenis Pavardenis, 1960-03-09  
ESI Nr. patient-200316-09179

Visa informacija

Apsilankymo informacija

Medicininės formos

Medicininiai dokumentai Medicininės pažymos

E003 Stacionaro epikrizė  
Šio tipo dokumento negalite pildyti, nes tai apsilankymas į SPJ gauti ambulatorinių paslaugų.

E025 Ambulatorinio apsilankymo aprašymas

Pratęsti ankstesnį gydymą

E027 Medicinos dokumentų išrašas / siuntimas  
Šio dokumento negalite pildyti, nes nėra aktyvių skyrimų.

E027-ats Atsakyamas į siuntimą  
Šio dokumento negalite pildyti, nes ambulatorinio apsilankymo aprašymas dar nepateiktas.

E200 Laboratorinio tyrimo užsakymas  
Šio dokumento negalite pildyti, nes nėra aktyvaus laboratorinio tyrimo skyrimo.  
Šio dokumento negalite pildyti, nes nėra aktyvaus laboratorinio tyrimo siuntimo.

E200-ats Laboratorinio tyrimo rezultatai (diagnostikos) protokolai

4. Pasirinkti diagnozę ir paspausti „Pridėti“.

Diagnozės

Diagnozė \* U07.6 Imunizacijos nuo COVID-19 ligos poreikis

Tipas \*

- 0 — Kitos ligos, pakartotinai diagnozuojamos šiais metais
- — Lėtinės pirmą kartą šiais metais nustatytos ligos
- + — Ūminės ir pirmą kartą gyvenime nustatytos lėtinės ligos

Aprašymas

Pridėti

5. Skiltyje „Skiepų skyrimai“ įveskite skiepo skyrimą ir paspauskite „Pridėti“.

Skiepų skyrimai

Skiepas įvedamas rankiniu būdu

Užkrečiamosios ligos \*

COVID-19 liga (koronaviruso infekcija)

Imuninis vaistinis preparatas \*

Comirnaty

Dozės eilės numeris \*

1

Pastabos

Pacientų portale laukas nerodomas

Pridėti

6. Lango apačioje paspauskite mygtuką „Pateikti duomenis“:

Pateikti pasirašymui Pateikti pakeltiniam pasirašymui Pateikti duomenis Išvalyti Išsaugoti

7. Grįžkite į paciento darbatalį, ir, paspaudus“+“, pasirinkite kurti E-063 dokumentą ir paspauskite „Tęsti“.

Medicininės formos

Medicininiai dokumentai Medicininės pažymos

- E003 Stacionaro epikrizė  
Šio tipo dokumento negalite pildyti, nes tai apsilankymas į SPĮ gauti ambulatorinių paslaugų.
- E025 Ambulatorinio apsilankymo aprašymas
- E027 Medicinos dokumentų išrašas / siuntimas
- E027-ats Atsakymas į siuntimą  
Šio dokumento negalite pildyti, nes pacientas neturi aktyvių arba vykdomų E027 siuntimų.
- E200 Laboratorinio tyrimo užsakymas  
Šio dokumento negalite pildyti, nes nėra aktyvaus laboratorinio tyrimo skyrimo.  
Šio dokumento negalite pildyti, nes nėra aktyvaus laboratorinio tyrimo siuntimo.
- E200-ats Laboratorinio tyrimo rezultatų (duomenų) protokolas  
Šio dokumento negalite pildyti, nes nėra aktyvaus laboratorinio tyrimo užsakymo.
- E014 Patologijos tyrimo užsakymas  
Šio dokumento negalite pildyti, nes nėra aktyvaus patologijos skyrimo.
- E014-ats Patologijos tyrimo atsakymas  
Šio dokumento negalite pildyti, nes apsilankymo tipas nėra Virtualus.
- E063 Vakcinacijos įrašas

Tęsti Atšaukti

8. Pasirinkite skiepų skyrimą ir paspauskite „Tęsti“.

Skiepų skyrimai

ieškoti

- COVID-19 liga (koronaviruso infekcija)  
1 dozė | Comirnaty | 2020-12-23 09:49 © E025 Ambulatorinio apsilankymo aprašymas  
2020-12-23 09:41 | Šeimos gydytojas | Bandomasis subjektas

Tęsti Atšaukti

9. Imuninio preparato informacija užsipildo automatiškai:

Skiepas	
COVID-19 liga (koronaviruso infekcija) 1 dozė   Cominaty   2020-12-23 09:49 © E025 Ambulatorinio apsilankymo aprašymas 2020-12-23 09:41   Šeimos gydytojas   Bandomasis subjektas	
Imuninio vaistinio preparato informacija	
Vaisto bendrinis pavadinimas	COVID 19 mRNR vakcina
NPAKID	1091557
Vaisto farmacinė forma	koncentratas injekciniai dispersijai
Vaisto dozuočių skaičius pakuotėje	N195 (0,45 ml (5 dozės×0,3 ml))
Vaisto stiprumas	30 µg
Rinkodaros teisių turėtojas, gamintojas	BioNTech Manufacturing GmbH

10. Suveskite informaciją apie skiepą ir spauskite „Pateikti pasirašymui“ ir pasirašykite arba spauskite „Pateikti paketiniam pasirašymui“. Taip galima pateikti keletą skirtingų pacientų dokumentų ir pasirašyti vienu kartu. Optimalus pasirašomų dokumentų kiekis – 10. **Dėmesio: paketinis pasirašymas veikia tik su stacionariu parašu. Dokumentus pasirašyti būtina, nes tik pasirašytus dokumentus mato kiti specialistai.**

Informacija apie skiepą	
Skiepijimo data *	2020-12-23
Vaisto tinkamumo vartoti pabaigos data *	2021-12-23
Serijos numeris *	XXX
Skiepijimo būdas *	raumenis
Skiepyta vakcinų dozė *	1

11. Kad pasirašyti paketiniam pasirašymui pateiktus dokumentus, spauskite „Specialistams“ kairiajame viršutiniame kampe, tada išskleiskite skiltį „Nebaigti dokumentai“ ir spauskite „Visi nebaigti dokumentai“.

The screenshot shows the 'Specialistams' interface with a dark header. On the left, there are navigation buttons for 'Paciento paieška', 'Užduotys', and 'Ruošiniai'. In the center, there are buttons for 'Apsilankymo registracija' and 'Šios dienos pacientai'. On the right, there is a 'Nebaigti dokumentai' section with a dropdown arrow. Below this, there are three document entries, each with a dropdown arrow. At the bottom right, there is a red-bordered button labeled 'Visi nebaigti dokumentai'.

12. Spauskite „Pasirašyti visus pateiktus pasirašymu“.

Nebaigti dokumentai

← Mano darbalaukis

Dokumentai

Įveskite paieškos duomenis

Visi pateikti pasirašymai

Specialisto pateikti pasirašymai

Nepateikti pasirašymai

Skyrimai

Pasirašyti visus pateiktus pasirašymu

Įveskite paieškos duomenis

U07.6 Imunizacijos nuo COVID-19 ligos poreikis  
2021-02-17 18:23 | Šeimos gydytojas

E025 Ambulatorinio apsilankymo aprašymas

COVID-19 Vaccine AstraZeneca  
2021-02-17 18:22 | Šeimos gydytojas

E063 Vakcinacijos įrašas

13. Jei naudojate paketinį pasirašymą, pasirašykite dokumentus paspaudę mygtuką „Pasirašyti stacionariu parašu“. Jei pasirašote dokumentus po vieną- tinka ir mobilus, ir stacionarus parašas.

Vardenis Pavardenis, 60 m. patient-200316-09179

Sveikatos duomenys | Išankstinė pacientų registracija | Apsilankymo registracija

## Sveikatos istorijos įrašas

← Sveikatos istorija

**Papildoma parašo informacija**

Laiko žyma  
**Priedama**

**Įkeltas dokumentas**

Dokumentas (PDF)  
+ document.pdf

**Pasirašymo būdas**

Pasirinkite

Pasirašyti stacionariu elektroniniu parašu »

Pasirašyti mobiliu elektroniniu parašu »