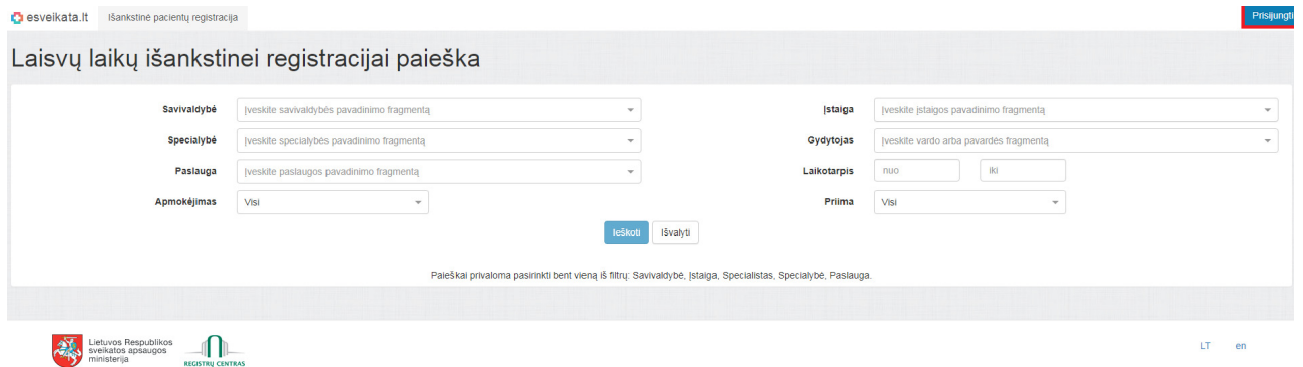


# Išankstinės pacientų registracijos (IPR) informacinės sistemos (IS) instrukcija specialistams

## I. Prisijungimas

Naršyklės lauke įveskite <https://ipr.esveikata.lt/> ir dešiniajame lango kampe spauskite mygtuką „Prisijungti“ (1 pav.):



1 pav.

Susipažinkite su „Pacientų, besijungiančių prie ESPBI IS portalo, supažindinimo forma“, pažymėkite varnelę ir toliau langelyje iPasas.lt dar kartą spauskite „Prisijungti“, pasirinkite prisijungimo būdą autentifikuotis (2 pav.):


Jūs jungiatės prie šios interneto svetainės: **VĮ Registrų centras, ESPBI portalas specialistams (mokymai)**. Prisijungdami Jūs sutinkate perduoti svetainei savo asmens duomenis. 


[ATŠAUKTI PASIRINKIMĄ](#)




## Pasirinkite prisijungimo būdą:


### Elektroninis parašas

 **Mobilus elektroninis parašas**  
Įūsų asmens kodas

 **Kriptografinė USB laikmena**  
Prijunkite USB laikmeną prie kompiuterio.

 **Lustinė kortelė**  
Prijunkite lustinę kortelę prie kompiuterio.

[JUNGTIS](#) [JUNGTIS](#) [JUNGTIS](#)

Geriausia su  elektroninis.lt

### Elektroninė bankininkystė ir kiti būdai

2 pav.

Atsidariusiame lange paspauskite jame esantį mygtuką „Prisijungti“ (3 pav.):

Jūs jungiatės prie šios interneto svetainės: **VĮ Registrų centras, E.sveikata portalas**. Prisijungdami Jūs sutinkate perduoti svetainei savo asmens duomenis. ?

ATŠAUKTI PASIRINKIMĄ



Vardenis Pavardenis  
- ATSIJUNGTI

## Pasirinkite svetainę ir prisijungimo tipą

3 pav.

Pasirinkite atitinkamą įstaigą ir spauskite mygtuką „Prisijungti“ (4 pav.):

4 pav.

## II. Naudotojų rolės

IPR IS administratorius kiekvienam įstaigos darbuotojui priskiria rolę, priklausomai nuo darbo funkcijų:

**Naudotojų funkcijų aprašymas:**

FUNKCIJOS	ROLĖS	
	REGISTRATORIUS	TALONŲ TVARKYTOJAS
Atlikti vizitų laikų paiešką pagal įvairius filtravimo kriterijus	+	+
Registruoti pacientą paslaugai gauti	+	
Atšaukti registraciją	+	
Registravimas į eilę/pašalinimas iš eilės	+	
Registracijos tvirtinimas/ atšaukimas rankiniu būdu	+	
Generuoti talonus		+

Administruoti talonus (ne)publikavimas/šalinimas)		+
Kurti ekstra taloną	+	+
Fiksuoti paciento atvykimą/neatvykimą	+	
Matyti paciento vizitus	+	
Matyti pacientų eiles	+	
Matyti užsiregistravusių pacientų sąrašą	+	
Tvarkyti registracijas	+	

### III. Laisvų laikų paieška

#### 1. Laisvo laiko paieškos langas be pasirinkto paciento:

1.1. Jungiantis iš specialisto darbalaukio, sistema suformuoja ir parodo IPR paieškos langą be pasirinkto paciento. Lango rodomas paciento duomenų blokas su paciento pasirinkimo komponentu ir IPR vizito laiko paieškos laukai (5 pav.):

Išankstinė registracija pas gydytoją

Pacientas
▼

Pacientas
🔍

Mano įstaiga
Kitos įstaigos

Registratūra
Registratūra Šeškinės
Generuoti talonus
Kurti ekstra taloną
Taloniai
Registruoti pacientą į eilę paslaugai gauti

Specialistas

Paslauga

Taloniai

Visi laikai
iki 10 val.
10-12 val.
12-14 val.
14-16 val.
Po 16 val.

Ieškoti
Išvalyti

Specialtybė

Vizito tipas

2019-04
◀ ▶

Pr	An	Tr	Ki	Pe	Št	Sk
BALANDIS						
01	02	03	04	05	06	07
08	09	10	11	12	13	14
15	16	17	18	19	20	21
22	23	24	25	26	27	28
29	30					

5 pav.

1.2. Paciento paieškos komponente įvedus paieškos duomenis ir paspaudus paieškos piktogramą, sistema atnaujina paciento duomenų bloką ir parodo surasto paciento duomenis (6 pav.):

## Išankstinė registracija pas gydytoją

6 pav.

## 2. Laisvo laiko paieškos langas su pasirinktu pacientu:

2.1. Jungiantis iš paciento kortelės, sistema suformuoja ir parodo IPR paieškos langą su pasirinktu pacientu. Lango rodomas paciento duomenų blokas su paciento duomenimis ir IPR vizito laiko paieškos laukai (7 pav.):

7 pav.

2.2. Nurodyti paieškos parametrus ir inicijuoti paiešką:

Vizito laiko paieškos parametrų įvedimo laukai	Reikšmė
Savivaldybė	Visų Lietuvos savivaldybių sąrašas (leidžiama pasirinkti vieną reikšmę).
Įstaiga	Sąrašas, sudarytas iš visų IPR įstaigų (leidžiama pasirinkti vieną reikšmę).
Specialybė	Gydytojų profesinių kvalifikacijų ir specializacijų (įrašo pavyzdys "Kardiologas (širdies ligų gydytojas)") sąrašas, sudarytas iš visų IPR darbo vietų duomenų.
Specialistas	Gydytojų (įrašo pavyzdys "Pavardienė Vardenė") sąrašas, sudarytas iš visų IPR darbo vietų duomenų.
Registratūra	Registratūrų, kuriose įdarbintas

	prisijungęs naudotojas, sąrašas.
Paslauga	Visų paslaugų iš paslaugų klasifikatoriaus sąrašas.
Vizito tipas	Sąrašas (reikšmės iš vizitų tipų klasifikatoriaus)
Visi laikai	Paros laiko, kuriame ieškoma (pagal vizito pradžios laiką) vizitų: vieno arba kelių laikotarpių pasirinkimas.
Kalendorius	Kuriame galima pasirinkti konkrečią dieną, kuriai ieškomas vizito laikas, bei pagal spalvomis išskirtas dienas kalendoriuje matyti nuo einamosios datos į ateitį ar yra laisvų vizitų laikų vėliau.

### 3. Laisvų vizitų sąrašas:

Sistema suranda ir parodo pagal naudotojo nurodytus paieškos parametrus atrinktų paslaugų, gydytojų ir laisvų vizito laikų sąrašą. Paieška vykdoma pagal darbo vietas ir jai priskirtų paslaugos, gydytojo, įstaigos bei sukurtų laisvų vizito laikų duomenis (8 pav.):

The screenshot shows a search interface for medical appointments. At the top, there are buttons for 'Mano įstaiga' and 'Kitos įstaigos'. Below that, a search bar is set to 'Registratūra A'. There are buttons for 'Generuoti talonus', 'Kurti ekstra taloną', 'Talonai', and 'Registruoti pacientą į eilę paslaugai gauti'. The search filters include: 'Specialistas' (empty), 'Paslauga' (empty), 'Talonai' (Laisvi), 'Specialybė' (Gydytojas alergologas ir klinikinis imunologas), and 'Vizito tipas' (empty). There are also checkboxes for 'Visi laikai', 'Iki 10 val.', '10-12 val.', '12-14 val.', '14-16 val.', and 'Po 16 val.'. A calendar on the right shows the date 2019-08-16. Below the filters is a table of search results:

Vizito laikas	Specialistas	Specialybė	Paslauga	Kab.	Vizito tipas	Komentaras	Pacientas	Gim. data	Telefonas	Adresas	Savivaldybė	Atvyko?
2019-08-16 14:00 penktadienis Registruoti	Vardenė Pavardienė	Gydytojas alergologas ir klinikinis imunologas	Alergologija ir klinikinė imunologija (Angioedema)	9	pirminė konsultacija							
2019-08-16 14:30 penktadienis Registruoti		Gydytojas alergologas ir klinikinis imunologas	Alergologija ir klinikinė imunologija (Angioedema)	9	pirminė konsultacija							

(8 pav.)

## IV. Registracija vizitui pas gydytoją

Naudotojas gali planuojamo išankstinio vizito lange peržiūrėti detalius vizito duomenis, užpildyti reikalingus registracijai duomenis, pateikti reikiamą siuntimo informaciją įvedant ją ranka arba pasirenkant iš paciento elektroninės sveikatos istorijos ir užregistruoti pacientą vizitui. Jeigu naudotojo nurodyti duomenys atitinka reikalavimus ir pasirinktas laikas yra laisvas, sistemoje registruojamas paciento pasirinkto vizito laikas.

### 4. Peržiūrėti ir užpildyti registracijos duomenis:

Pasirinkti pacientą, kuriam registruojamas vizitas. Jeigu vizito laikų paieškos puslapyje buvo pasirinktas pacientas, šis pasirinkimas automatiškai perkeliama į paciento lauką, bet naudotojas gali jį keisti. Registracijos duomenų langas atidaromas pasirinkus reikiamą vizito laiką bei paspaudus mygtuką „Registruoti“. Užpildyti atitinkamus laukus („Paciento nusiskundimas“, „Specialisto pastaba“), esant poreikiui, galima pratęsti vizito rezervacijai skirtą laiką paspaudus mygtuką „Pratęsti laiką“, pasirinkti „Užregistruoti“ arba „Išleisti neišsaugojus pakeitimų“, jeigu pasirinktas laikas netinkamas (9 pav.):

## Naujas planuojamas vizitas

← Grįžti

Pratęsti laiką 283

Planuojamo vizito data ir laikas 2019-08-19 14:00, pirmadienis. Pasiaugos suteikimo terminas - 5 d.

Specialistas **Vardenė Pavardienė** Akušeris, spaudo Nr., tel. 2601601, el. p.

Pasiaugos 2085 - Akušerija

Istaiga **Viešoji įstaiga A** poliklinika, JAR kodas, SVEIDRA Nr.

Adresas **Registratura A1** 2600600, 9 kab.

Vizito tipas pirminė konsultacija

Vizito požymiai  Mokamas  Prima tik su gydytojo siuntimu

Pacientas

**Vardis Pavardis**  
sveikatos istorijos Nr. patient-190627-00007  
Asm. k. **0123456789**  
Gimimo data: 199 - - , m.

Kontaktinis tel.

El. paštas

Siuntimas Registruotas sistemoje  Taip  Ne

**Dėmesio!** Jeigu atvykę į gydymo įstaigą nepateiksite sauntino, kurio informaciją dektaravote aukščiau, Jums bus taikoma mokama paslauga. Užsiregistruodami šiam laikui Jūs tuo pačiu patvirtinate, kad sutinkate su šia sąlyga.

Vizito aprašymas

Paciento nusiskundimas\*

Specialisto pastaba

Apsilankymo rezervacijai liko 236 sek.  
Po to į apsilankymo laiką gali pretenduoti kiti asmenys.

9 pav.

Užregistravus pacientą pasirinktam vizito laikui, grįžtama į „Išankstinės paciento registracijos“ langą, kuriame matyti sėkmingos registracijos patvirtinimas (10 pav.):

Specialistams

Viešoji įstaiga **A** poliklinika, spaudo Nr. testg\_0489 ▾ Mano įrašai Pacientai Išankstinė registracija ▾

**Pacientas užregistruotas sėkmingai.**

## Išankstinė registracija pas gydytoją

10 pav.

### V. Paciento registracija į eilę

Naudotojas, laisvų laikų sąrašė neradęs tinkamo vizito laiko, gali iškviešti registracijos į eilę funkcionalumą. Prieš vykdant registraciją į eilę, sistema parodo registratūros paslaugų eilės langą, iš kurio, jeigu nėra laisvų laikų paslaugai, naudotojas gali pradėti paciento registraciją į eilę pasirinkęs mygtuką „Registruoti“ (11 pav.):

## Pacientų registracija į eilę paslaugai gauti

← Grįžti

Specialybė  Paslauga  Registratūra\* Registratura

Vizito tipas  Vizitai Visi

Specialybė	Paslauga	Vizito tipas	Vizitas	Registratūra	Istaiga	Laisvi laikai	Eilės ilgis
Akušeris	Akušerija	pakartotinė konsultacija (gydytojo paskyrimu)	Nemokamas	Registratura	Viešoji įstaiga poliklinika	Vieši: 1008 Ištaigos: 1008	0
Akušeris	Akušerija	pirminė konsultacija	Mokamas	Registratura	Viešoji įstaiga poliklinika	Vieši: 119 Ištaigos: 119	0
Akušeris	Akušerija	būtinoji pagalba	Nemokamas	Registratura	Viešoji įstaiga	Vieši: 0 Ištaigos: 0	3 <input type="button" value="Registruoti"/>
Gydytojas alergologas ir klinikinis imunologas	Alergologija ir klinikinė imunologija (Angioedema)	pakartotinė konsultacija (gydytojo paskyrimu)	Nemokamas	Registratura	Viešoji įstaiga	Vieši: 1008 Ištaigos: 1008	0
Gydytojas alergologas ir klinikinis imunologas	Alergologija ir klinikinė imunologija (Angioedema)	pirminė konsultacija	Mokamas	Registratura	Viešoji įstaiga	Vieši: 119 Ištaigos: 119	0
Gydytojas akušeris-ginekologas	Akušerija ir ginekologija (Krūties onkologinės ir neonkologinės ligos)	pakartotinė konsultacija (gydytojo paskyrimu)	Nemokamas	Registratura	Viešoji įstaiga	Vieši: 1008 Ištaigos: 1008	0

11 pav.

### 5. Užpildyti registracijos į eilę duomenis:

Toliau naudotojas turi įvesti aktyvaus paciento, kuris registruojamas į eilę, asmens kodą, tekstą nusiskundimų ir komentarų įvedimo laukuose, patikslinti, jeigu reikia, kontaktinę informaciją, pažymėti registruoto siuntimo požymį (pagal poreikį) bei užregistruoti (12 pav.):

## Paciento registracija į eilę paslaugai gauti

← Grįžti

Specialybė  Akušeris

Paslauga  Akušerija

Istaiga  Viešoji įstaiga A, JAR kodas, SVEIDRA Nr.

Adresas  Registratura, Vilnius, g.

Vizito tipas

Vizito požymiai  Mokamas

Pacientas\*

**Vardenė Pavardenė**  
Sveikatos istorijos Nr. patient-190627-00007  
Asm. k.:  
Gimimo data: 19 - - . m. M

Kontaktinis tel.  Pasirinkite arba įveskite (370xxxxxxxx)

El. paštas  Pasirinkite arba įveskite

Siuntimas  Registruotas sistemoje  Taip  Ne

**Dėmesio!** Jeigu ahvyke į gydymo įstaigą nepateksite siuntimo, kurio informaciją deklaravote aukščiau, Jums bus taikoma mokama paslauga. Užsiregistruodami šiam laikui Jūs tuo pačiu patvirtinate, kad sutinkate su šia sąlyga.

Vizito aprašymas  Akušerija

Paciento nusiskundimas\*

Specialisto pastaba

12 pav.

Užregistravus pacientą į eilę, grįžtama į „Pacientų registracija į eilę paslaugai gauti“ langą, kuriame matyti sėkmingos registracijos patvirtinimas (13 pav.):

**Specialistams**

Viešoji įstaiga **A** poliklinika, spaudo Nr. testg\_0489

**Pacientas užregistruotas sėkmingai.**

## Pacientų registracija į eilę paslaugai gauti

← Grįžti

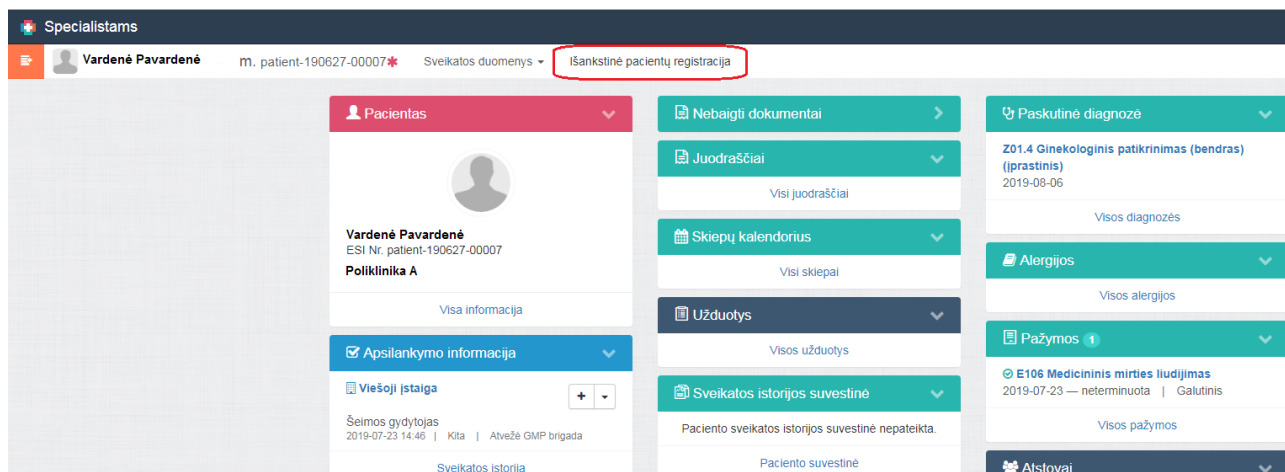
13 pav.

## VI. Tvarkyti paciento registracijas

### 6. Parodyti paciento aktyvių išankstinių registracijų sąrašą:

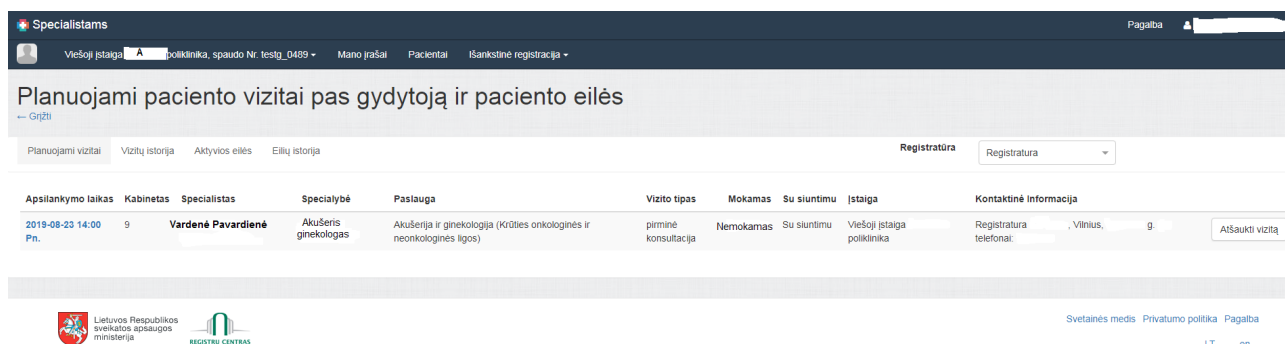
Naudotojas specialistų portale registracijų tvarkymo funkcionalumą gali pasiekti iš pasirinkto paciento kortelės arba iš vizitų paieškos puslapio specialisto darbalaukyje.

#### 6.1. Iš paciento kortelės naudotojas gali iškviešti paciento aktyvių registracijų sąrašą pasirinkęs „Išankstinė pacientų registracija→Paciento vizitai“ bloką (14-15 pav.):



The screenshot shows the patient card for Vardenė Pavardenė. The top navigation bar includes 'Specialistams', the patient's name, and a dropdown menu with 'Išankstinė pacientų registracija' highlighted. The card displays patient information, appointment details, and various medical history sections like 'Nebaigti dokumentai', 'Juodraščiai', 'Sveikatos istorijos suvestinė', and 'Alergijos'.

14 pav.



The screenshot shows the 'Planuojami paciento vizitai pas gydytoją ir paciento eilės' page. The 'Planuojami vizitai' tab is selected, showing a table of upcoming appointments. The table has columns for appointment time, location, specialist, specialty, service, visit type, payment, and contact information.

Apsilankymo laikas	Kabinetas	Specialistas	Specialybė	Paslauga	Vizito tipas	Mokamas	Su siuntimu	Istaiga	Kontaktinė informacija
2019-08-23 14:00 Pn.	9	Vardenė Pavardenė	Akušeris ginekologas	Akušerija ir ginekologija (Kūties onkologinės ir neonkologinės ligos)	pirminė konsultacija	Nemokamas	Su siuntimu	Viešoji įstaiga poliklinika	Registratura telefonai: , Vilnius, g. Atšaukti vizitą

15 pav.

#### 6.2. Iš paciento aktyvių registracijų sąrašo arba vizitų paieškos rezultatų sąrašo naudotojas gali peržiūrėti planuojamų vizitų sąrašą, juos atšaukti, peržiūrėti vizitų ir eilių istoriją, aktyvių eilių sąrašą, atšaukti vietą eilėje (16-19 pav.):



This screenshot is identical to the previous one, showing the 'Planuojami paciento vizitai pas gydytoją ir paciento eilės' page. The 'Planuojami vizitai' tab is highlighted with a blue box.

16 pav.



17 pav.

18 pav.

19 pav.

## VII. Tvarkyti paciento eiles

### 7. Parodyti eilių sąrašą:

Naudotojas specialistų portale eilių tvarkymo funkcionalumą gali pasiekti iš pasirinkto paciento kortelės arba iš IPR meniu specialisto darbalaukyje. Naudotojas, pasirinkęs atitinkamą eilutę, gali matyti detalesnę informaciją bei atlikti papildomus veiksmus (pacientą registruoti arba pašalinti iš eilės) (20-21 pav.):

20 pav.

Specialybė	<input type="text"/>	Paslauga	<input type="text"/>	Registratūra	Registratūra Šeškinės
Vizito tipas	<input type="text"/>	Mokamas	Visi		
		<input type="button" value="Ieškoti"/> <input type="button" value="Išvalyti"/>			

Paslauga	Specialybė	Vizito tipas	Mokamas	Eilės įgis	Laisvi laikai			
Akušerija ir ginekologija (Kūries onkologinės ir neonkologinės ligos)		pirminė konsultacija	Mokamas	0	Viso: 210	Vieši: 105	Ištaigos: 105	▼
Akušerija ir ginekologija (Kūries onkologinės ir neonkologinės ligos)		pakartotinė konsultacija (gydytojo paskyrimu)	Nemokamas	0	Viso: 2016	Vieši: 1008	Ištaigos: 1008	▼
Alergologija ir klinikinė imunologija (Angioedema)		pirminė konsultacija	Mokamas	0	Viso: 210	Vieši: 105	Ištaigos: 105	▼
Alergologija ir klinikinė imunologija (Angioedema)		pakartotinė konsultacija (gydytojo paskyrimu)	Nemokamas	0	Viso: 2016	Vieši: 1008	Ištaigos: 1008	▼
Akušerija		būtinoji pagalba	Nemokamas	3	Viso: 0	Vieši: 0	Ištaigos: 0	▼

Pacientas	Siuntimo informacija	Amžius	Nr. eilėje	Telefono numeris		
L	-	39	1	+3706	<input type="button" value="Registruoti"/>	<input type="button" value="Pašalinti"/>
A	-	35	2	861	<input type="button" value="Registruoti"/>	<input type="button" value="Pašalinti"/>
A	-	35	3	861	<input type="button" value="Registruoti"/>	<input type="button" value="Pašalinti"/>

21 pav.

### VIII. Fiksuoti paciento atvykimą

Naudotojas specialistų portale gali fiksuoti paciento atvykimą arba neatvykimo faktą. Atvykimo reikšmę sistema gali uždėti ir automatiškai pagal ESPBI sistemoje turimus medicininių dokumentų ir atvykimų duomenis.

#### 8. IPR registracijų sąrašas:

Naudotojui gydytojo arba slaugytojo darbalaukyje pasirinkus atitinkamos dienos registruotų IPR pacientų meniu arba nuorodą į visą registruotų pacientų sąrašą „Užsiregistravę pacientai“ registracijų bloke, sistema parodo IPR registracijų sąrašą. Sąraše rodomi visi šios dienos pacientai, kurie turi neatšauktą IPR registraciją pas prisijungusį gydytoją arba slaugytoją. Sąrašas grupuojamas pagal darbo vietas. Pagal nutylėjimą atidarant sąrašą yra pasirinkta esama diena ir darbo vieta, kurioje yra dabartinis vizitas (22 pav.):

The screenshot shows the 'Užsiregistravę pacientai' (Registered Patients) interface. On the left, there is a calendar for April 2019, with the 25th highlighted. The main area displays a table of appointments for a specific work location (Darbo vieta: registratūra, 340). The table includes columns for time (Laikas), patient (Pacientas), visit type (Vizito tipas), visit status (Vizitas), phone number (Telefono nr.), and whether the patient has been checked in (Ar atvyko?).

Laikas	Pacientas	Vizito tipas	Vizitas	Telefono nr.	Ar atvyko?
07:00	A L, 26m.	pirminė konsultacija	Nemokamas / Be siuntimo	81122333;861544555	Neatvyko <input type="checkbox"/>
07:15	R Z, 25m.	pirminė konsultacija	Nemokamas / Be siuntimo	867746432	Neatvyko <input type="checkbox"/>
07:45	V S, 32m.	pirminė konsultacija	Nemokamas / Be siuntimo		Neatvyko <input type="checkbox"/>
09:00	R Z, 25m.	pirminė konsultacija	Nemokamas / Be siuntimo	867746432	Neatvyko <input type="checkbox"/>
14:15	A L, 26m.	pirminė konsultacija	Nemokamas / Be siuntimo	81122333;861544555	Neatvyko <input type="checkbox"/>

22 pav.

**Pastaba:** Atitinkamos dienos užregistruotų vizitų (užsiregistravusių pacientų) sąrašą tiek registраторiai, tiek specialistai taip pat gali matyti „Išankstinė registracija pas gydytoją“ lange pasirinkus atitinkamą specialistą ir/ar kitus paieškos kriterijus bei iš pasirinkimo sąrašo talono tipą „Užimti“ (23 apv.):

## Išankstinė registracija pas gydytoją

Pacientas

Pacientas

[Išveskite asmens kodą arba ESI numerį]

Mano įstaigos Kitos įstaigos

Registratūra Registratūra

Generuoti talonus Kurti ekstra taloną Talonai Registruoti pacientą | eile paslaugai gauti

Gydytojas [Išveskite vardo arba pavardės fragmentą]

Paslauga [Išveskite pavadinimo fragmentą]

Talonai

Visi laikai

Užimti

Specialybė [Išveskite pavadinimo fragmentą]

Vizito tipas

12-14 val. 14-16 val. Po 16 val.

2020-01

SAUSIS

01 02 03 04 05

06 07 08 09 10 11 12

13 14 15 16 17 18 19

20 21 22 23 24 25 26

27 28 29 30 31

23 pav.

## 9. Pakeisti atvykimo reikšmę:

Naudotojas gali nurodyti atvykimo/neatvykimo požymį paspaudęs redagavimo ikoną ir išsaugoti pakeitimus paspaudęs „varnelės“ mygtuką (24 pav.):

Specialistams

Viešoji įstaiga politiklinika, spaudu Nr. testų\_0469

Mano prašai Pacientai Išankstinė registracija

Pagalba

Atvykimo būklė pakeista | Atvyko

Atvykimo būklė išliko nepakeista

### Užsiregistravę pacientai

Grįžti

2019-04

BALANDIS

01 02 03 04 05 06 07

08 09 10 11 12 13 14

15 16 17 18 19 20 21

22 23 24 25 26 27 28

29 30

Darbo vieta

registratūra, 340

A R Darbo medicinos gydytojas, kabinetas 340

Viešoji įstaiga politiklinika, Vilniaus m.sav., Vilniaus m., g.

Laikas	Pacientas	Vizito tipas	Vizitas	Telefono nr.	Ar atvyko?
07:00	A L ., 26m.	pirminė konsultacija	Nemokamas / Be siuntimo	811122333; 861544555	Atvyko
07:15	R Z ., 25m.	pirminė konsultacija	Nemokamas / Be siuntimo	867746432	Atvyko
07:45	V S' ., 32m.	pirminė konsultacija	Nemokamas / Be siuntimo		Neatvyko
09:00	R Z ., 25m.	pirminė konsultacija	Nemokamas / Be siuntimo	867746432	Atvyko
14:15	A L ., 26m.	pirminė konsultacija	Nemokamas / Be siuntimo	811122333; 861544555	Atvyko

24 pav.

## IX. Tvarkyti vizitų laikus

Naudotojas gali inicijuoti vieno arba tam tikro laikotarpio vizitų laikų sukūrimą, redagavimą, pašalinimą, atstatyti pašalintus vizitus, priskirti publikavimo/nepublikavimo požymius.

## 10. Generuoti talonus:

Vizitų laikų sukūrimo puslapis iškviečiamas paspaudus mygtuką „Generuoti talonus“ (25-26 pav.):

25 pav.

26 pav.

Sistema vizitų generavimo lange rodo vizitų įvedimo laukus:

- Darbo vieta (pasirenkama iš sąrašo, kuris rodomas pagal sukurtas darbo vietas įstaigos registratūroje);
- Savaitės dienos (pasirenkamos priklausomai nuo specialisto darbo grafiko);
- Vizito pradžios laiko pasirinkimo komponentas;
- Paskutinio vizito pabaigos laikas;
- Vizito trukmės pasirinkimo komponentas (rodomas pasirinkimas minutėmis);
- Vizito tipo pasirinkimo laukas;
- Vizito komentaro laukas;
- Vizito požymių pažymėjimo laukai („Mokamas“, „Su siuntimu“);
- Matomumo pasirinkimo laukai (vizito laikų reikšmės: „I“ – viešai publikuojami ir matomi visų IPR įstaigų pacientams, „R“ – matomi tik įstaigos registratūros lygyje ir jos pacientams).

Įvedus reikiamas reikšmes ir paspaudus generuoti, ekranvaizdyje gaunamas pranešimas naudotojui apie sėkmingai sugeneruotų talonų kiekį (27 pav.):

### Automatinis vizitų generavimas

**Sugeneruotų talonų skaičius - 84.**

**Darbo vieta \***

**Savaitės dienos \*** P  A  T  K  Pn  Š   
S

**Intervalas \***   :   
  :

**Vizito trukmė \***

**Vizito tipas \***

**Komentaras**

**Mokamas**

**Su siuntimu**

**Paslaugos \***  [Pašalinti](#)

**Rodyti \***  I  R

[Generuoti](#) [Atšaukti](#)

27 pav.

## 11. Administruoti talonus:

Vizitų laikų administravimo puslapis iškviečiamas paspaudus mygtuką „Talonai“ (28-29 pav.):

Specialistams Pagalba

Vešioji įstaiga  [Mano prašai](#) [Pacientai](#) [Išankstinė registracija](#) Pranešimai

### Išankstinė registracija pas gydytoją

**Pacientas**

Mano įstaiga  [Kitos įstaigos](#)

**Registratūra**  [Generuoti talonus](#) [Kurti ekstra taloną](#) **Talonai** [Registruoti pacientą | eilę paslaugai gauti](#)

**Specialistas**  **Specialybė**

**Paslauga**  **Vizito tipas**

**Talonai**

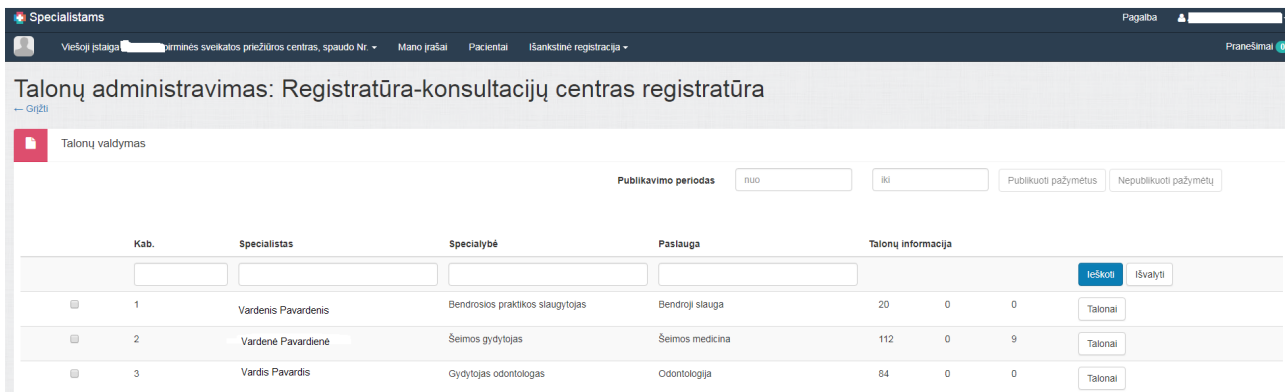
Visi laikai  Iki 10 val.  10-12 val.  12-14 val.  14-16 val.  Po 16 val.

[Ieškoti](#) [Išvalyti](#)

2019-10

Pr	An	Tr	Kl	Ph	Št	Sk
07	08	09	10	11	12	13
14	15	16	17	18	19	20
21	22	23	24	25	26	27
28	29	30	31			

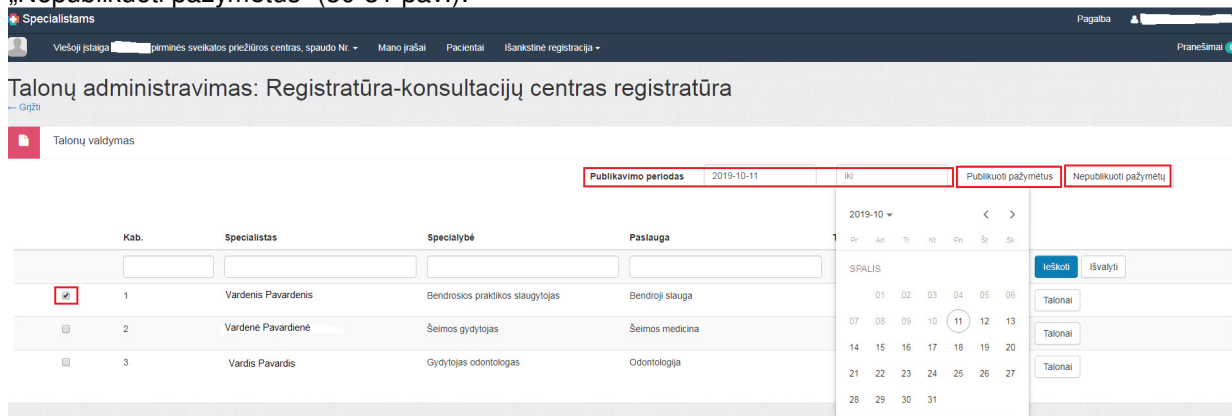
28 pav.



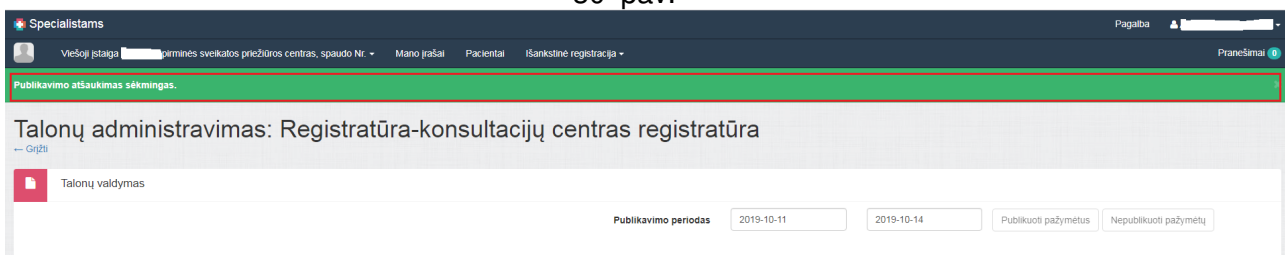
29 pav.

### 11.1. Veiksmas „Publikuoti/ nepublikuoti“ vizito laikų imties:

Naudotojas, norėdamas tvarkyti tam tikro periodo talonų grupę, turi pažymėti atitinkamo specialisto-paslaugos eilutę, „Publikavimo periodas“ eilutėje „Nuo-iki“ iš išskleidžiamo kalendoriaus opcijų pasirinkti reikiamo intervalo imtį ir atitinkamai paspausti mygtuką „Publikuoti pažymėtus“/ „Nepublikuoti pažymėtus“ (30-31 pav.):



30 pav.



31 pav.

**Pastaba:** po sėkmingai atlikto veiksmo, rekomenduojama informacinius pranešimus išjungti paspaudus ženklą.

### 11.2. Detalus vizito laikų tvarkymas:

Norėdamas vizitų redagavimo puslapyje vykdyti veiksmus su pažymėta vizitų grupe, naudotojas turi pažymėti vizitus. Pažymėjimo galimybės:

- Pažymėti/ Nužymėti visus dienos vizitus;
- Pažymėti/Nužymėti konkretų (-čius) dienos vizitą (-us).

Atitinkamai atlikus pažymėjimus aktyvuojasi

Šalinti pažymėtus Publikuoti pažymėtus Nepublikuoti pažymėtų mygtukai (32

pav.):

Specialistams Pagalba

Vešioji įstaiga: [redacted] pirminės sveikatos priežiūros centras, spaudo Nr. Mano prašai Pacientai Išankstinė registracija Pranešimai

## Talonų administravimas

[Grįžti](#)

**Darbo vieta**

Specialistas: Vardenis Pavardenis  
 Profesijos: Šeimos gydytojas  
 Paslaugos: Šeimos medicina  
 Kabinetas: 2

2019-10 < >

Pr An Tr Kt Pn Št Sk

SPALIS


01 02 03 04 05 06  
 07 08 09 10 11 12 13  
 14 15 16 17 18 19 20  
 21 22 23 24 25 26 27  
 28 29 30 31

Šalinti pažymėtus **Publikuoti pažymėtus** Nepublikuoti pažymėtų

Laikas	Paslaugos	Vizito tipas	Mokamas	Su siuntimu	Rodyti (I, R, G)	Būsena	Publikuojamas
08:00	Šeimos medicina	pirminė konsultacija	<input type="checkbox"/>	<input type="checkbox"/>	<input checked="" type="checkbox"/> <input checked="" type="checkbox"/> <input type="checkbox"/>	Laisvas	<input checked="" type="checkbox"/>
08:30	Šeimos medicina	pirminė konsultacija	<input type="checkbox"/>	<input type="checkbox"/>	<input checked="" type="checkbox"/> <input checked="" type="checkbox"/> <input type="checkbox"/>	Laisvas	<input checked="" type="checkbox"/>
09:00	Šeimos medicina	pirminė konsultacija	<input type="checkbox"/>	<input type="checkbox"/>	<input checked="" type="checkbox"/> <input checked="" type="checkbox"/> <input type="checkbox"/>	Laisvas	<input checked="" type="checkbox"/>
09:30	Šeimos medicina	pirminė konsultacija	<input type="checkbox"/>	<input type="checkbox"/>	<input checked="" type="checkbox"/> <input checked="" type="checkbox"/> <input type="checkbox"/>	Laisvas	<input checked="" type="checkbox"/>
10:00	Šeimos medicina	pirminė konsultacija	<input type="checkbox"/>	<input type="checkbox"/>	<input checked="" type="checkbox"/> <input checked="" type="checkbox"/> <input type="checkbox"/>	Laisvas	<input checked="" type="checkbox"/>
10:30	Šeimos medicina	pirminė konsultacija	<input type="checkbox"/>	<input type="checkbox"/>	<input checked="" type="checkbox"/> <input checked="" type="checkbox"/> <input type="checkbox"/>	Laisvas	<input checked="" type="checkbox"/>
11:00	Šeimos medicina	pirminė konsultacija	<input type="checkbox"/>	<input type="checkbox"/>	<input checked="" type="checkbox"/> <input checked="" type="checkbox"/> <input type="checkbox"/>	Laisvas	<input checked="" type="checkbox"/>
<input checked="" type="checkbox"/> 11:30	Šeimos medicina	pirminė konsultacija	<input type="checkbox"/>	<input type="checkbox"/>	<input checked="" type="checkbox"/> <input checked="" type="checkbox"/> <input type="checkbox"/>	Laisvas	<input type="checkbox"/>
<input checked="" type="checkbox"/> 12:00	Šeimos medicina	pirminė konsultacija	<input type="checkbox"/>	<input type="checkbox"/>	<input checked="" type="checkbox"/> <input checked="" type="checkbox"/> <input type="checkbox"/>	Laisvas	<input type="checkbox"/>

32 pav.

Pasirinkus „Šalinti pažymėtus“, naudotojui parodomas informacinis pranešimas (33 pav.):



## Talonų pašalinimo patvirtinimas

Ar tikrai norite pašalinti pasirinktus talonus?

Pašalinti

Atšaukti

33 pav.