



IŠANKSTINĖS PACIENTŲ REGISTRACIJOS INFORMACINĖS SISTEMOS MOKYMŲ VADOVAS

SPI Administratorius

Parengė: UAB Leksinova

Versija 0.2

Turinys

Terminai ir santrumpos.....	4
SPĮ administratoriaus mokymo vadovas	4
1. Prisijungimas prie IPR IS SPĮ administratoriaus portalo	4
Aprašas	4
Veiksmai.....	4
2. Paciento registracijos į eilę nustatymai	7
Aprašas	7
Veiksmai.....	8
Registritūros klausimynų tvarkymas.....	9
3. Sukurti naują klausimyną.....	10
Aprašas	10
Pastabos.....	10
Veiksmai.....	10
4. Peržiūrėti registritūros klausimynus	14
Aprašas	14
Veiksmai.....	14
5. Redaguoti klausimyną.....	17
Aprašas	17
Veiksmai.....	17
6. Ištrinti klausimyną.....	20
Aprašas	20
Pastabos.....	20
Veiksmai.....	20
Užduočių grupių tvarkymas	23
7. Sukurti naują užduočių grupę.....	24
Aprašas	24
Veiksmai.....	24
8. Peržiūrėti registritūros užduočių grupes	27
Aprašas	27
Veiksmai.....	27
9. Redaguoti užduočių grupę.....	29

Aprašas	29
Veiksmai.....	29
10. Ištrinti užduočių grupę	32
Aprašas	32
Pastabos.....	32
Veiksmai.....	32
11. Paslaugai priskirti klausimyną ir užduočių grupę	34
Aprašas	34
Veiksmai.....	34

Terminai ir santrumpos

IPR IS – Išankstinės pacientų registracijos informacinė sistema

SPI – Sveikatos priežiūros įstaiga

Super administratorius – Registrų centro darbuotojas

SPI administratorius – SPI darbuotojas

Specialistas – gydytojas, kuris gali turėti registratorius ir/ar vizitų tvarkytojo roles.

SPI administratoriaus mokymo vadovas

1. Prisijungimas prie IPR IS SPI administratoriaus portalo

Aprašas

Norėdami atkartoti šiame mokymo vadove aprašytus veiksmus turite prisijungti prie IPR IS SPI administratoriaus portalo.

Veiksmai

Pradiniame IPR IS puslapyje spauskite mygtuką „Prisijungti“.

esveikata.lt Išankstinė registracija [Prisijungti](#)

Laisvų laikų išankstinei registracijai paieška

Visos savivaldybės* Visos įstaigos Ieškoti Išvalyti Registracijos vedlys

Įveskite specialybės pavadinimo fr Įveskite vardo arba pavardės fragm

Įveskite paslaugos pavadinimo fra nuo iki

Lietuvos Respublikos sveikatos apsaugos ministerija REGISTRŲ CENTRAS

Versija: 1.91.0
Diegimo data: 2023-11-29
LT en

Pasirinkite paslaugą su kuria bus nustatyta tapatybė: iPasas.lt arba VIISP, ir spauskite mygtuką „Prisijungti“.

< Grįžti atgal

Prisijungimo būdai:

iPasas.lt

- mobilusis el. parašas
- stacionarus el. parašas (kriptografinė USB laikmena)
- el. bankininkystė
- asmens tapatybės kortelė

PRISIJUNGTI

VIISP

- mobilusis el. parašas
- stacionarus el. parašas (kriptografinė USB laikmena)
- el. bankininkystė
- asmens tapatybės kortelė

PRISIJUNGTI

Norėdami prisijungti prie esveikata.lt portalo, Jūs turite susipažinti su žemiau pateikta forma ir pažymėti laukelyje, kad susipažinote.

Su Pacientų, besijungiančių prie ESPBI IS portalo, supažindinimo forma susipažinau.

Pasirinkite prisijungimo būdą.

Jūs jungiatės prie šios interneto svetainės: VĮ Registrų centras, ESPBI portalas specialistams (stage). Prisijungdami Jūs sutinkate perduoti svetainei savo asmens duomenis.

ATŠAUKTI PASIRINKIMĄ

LT EN



! Informuojame, kad nuo 2023 m. liepos 1 d. visos asmens tapatybės kortelės, kurios pagamintos iki 2021 m. rugpjūčio 13 d., nebebus laikomos kvalifikuotais elektroninio parašo kūrimo įtaisais. Asmenis, turinčius tokias korteles ir norinčius elektroninių dokumentų pasirašymui naudoti asmens tapatybės kortelę, kviečiame ją atsinaujinti.

Pasirinkite prisijungimo būdą:

Elektroninis parašas ?



Mobilusis elektroninis parašas

Jūsų asmens kodas

+370

JUNGTIS



Kriptografinė USB laikmena

Prijunkite USB laikmeną prie kompiuterio.

JUNGTIS



Lustinė kortelė

Prijunkite lustinę kortelę prie kompiuterio.

JUNGTIS

Elektroninė bankininkystė ir kiti būdai ?

Citadele

Luminor

LKU
Kredito unijų grupė

MEDICINOS
BANKAS

SEB

ŠIAULIŲ BANKAS

Swedbank


Suveskite prisijungimo duomenis ir prisijunkite. Sėkmingai identifikavus Jūsų tapatybę sistema nukreips pacientą į e. sveikatos viešąjį portalą. Kai taip nutiks, spauskite mygtuką „Prisijungti“.

LT EN



VALDYKITE SUTIKIMUS **ATSIJUNGTI**













Pasirinkite svetainę ir prisijungimo tipą



ESPBI portalas specialistams

PRISIJUNGTI Fizinis asmuo

Atsidarius naujam langui pasirinkite naudotoją, kuris turi SPĮ administratoriaus rolę.

  spa159 Viešoji įstaiga Antakalnio poliklinika Sveikatos priežiūros specialistas Prisijungti	  spa951 Viešoji įstaiga Antakalnio poliklinika Slaugos ir akušerijos specialistas Prisijungti	  Viešoji įstaiga Antakalnio poliklinika Registratūros darbuotojas Prisijungti	  Viešoji įstaiga Antakalnio poliklinika <u>SPĮ administratorius</u> Prisijungti
  Pacientas Prisijungti	  Pacientas (atstovavimas pagal įstatymą) Prisijungti		

Atsidarius naujam langui spauskite meniu nuorodą „Išankstinė pacientų registracija“.



Bus atidarytas langas „IPR įstaigų redagavimas“. Jeigu pavyko sėkmingai pasiekti šį langą, tai turėtumėte galėti atkartoti visus veiksmus, pateiktus šiame mokymų vadove.

Tvarkytojams Pagalba

Viešoji įstaiga Vilkipėdės ligoninė [Katalogas](#) [Išankstinė registracija](#) [Ataskaitos](#)

IPR įstaigų redagavimas

Tėvinė įstaiga	Įstaiga IPR	Įstaigos pavadinimas IPR	Įstaigos adresas	
<input type="text"/>	<input type="text"/>	<input type="text"/>	<input type="text"/>	<input type="button" value="Ieškoti"/> <input type="button" value="Išvalyti"/>
	<input type="text"/>	<input type="text"/>		<input type="button" value="Pridėti"/>
UAB Aušros medicinos centras, JAR 302295100, SVEIDRA Nr. 8950	UAB Aušros medicinos centras, SVEIDRA Nr. 8950	Aušros medicinos centras, UAB	Kaunas, P. Lukšio g. 3	<input type="button" value="Redaguoti"/> <input type="button" value="Registratūros"/> <input type="button" value="Registracijos"/>
Viešoji įstaiga Eišiškių asmens sveikatos priežiūros centras, JAR 175005215, SVEIDRA Nr. 101	Viešoji įstaiga Eišiškių asmens sveikatos priežiūros centras, SVEIDRA Nr. 101	Eišiškių asmens sveikatos priežiūros centras	Šalčininkų Eišiškės, Ligoninės g. 2A	<input type="button" value="Redaguoti"/> <input type="button" value="Registratūros"/> <input type="button" value="Registracijos"/>
Viešoji įstaiga KLAIPĖDOS VAIKŲ LIGONINĖ, JAR 190468188, SVEIDRA Nr. 453	Viešoji įstaiga KLAIPĖDOS VAIKŲ LIGONINĖ, SVEIDRA Nr. 453	KLAIPĖDOS VAIKŲ LIGONINĖ	Klaipėda, K. Donelaičio g. 7	<input type="button" value="Redaguoti"/> <input type="button" value="Registratūros"/> <input type="button" value="Registracijos"/>
Viešoji įstaiga Klaipėdos jūrinių ligoninė, JAR 191340469, SVEIDRA Nr. 452	Viešoji įstaiga Klaipėdos jūrinių ligoninė, SVEIDRA Nr. 452	Klaipėdos jūrinių ligoninė, VŠĮ	Klaipėda, Liepojos g. 45	<input type="button" value="Redaguoti"/> <input type="button" value="Registratūros"/> <input type="button" value="Registracijos"/>
Lietuvos sveikatos mokslų universiteto Kauno ligoninė, JAR 302583800, SVEIDRA Nr. 10314	Viešoji įstaiga Respublikinė Kauno ligoninė, SVEIDRA Nr. 400	Respublikinė Kauno ligoninė	Kaunas, Hipodromo g. 13	<input type="button" value="Redaguoti"/> <input type="button" value="Registratūros"/> <input type="button" value="Registracijos"/>
Viešoji įstaiga Respublikinė Panevėžio ligoninė, JAR 191340120, SVEIDRA Nr. 424	Viešoji įstaiga Respublikinė Panevėžio ligoninė, SVEIDRA Nr. 424	Respublikinė Panevėžio ligoninė	Panevėžys, Smėlynės g. 25	<input type="button" value="Redaguoti"/> <input type="button" value="Registratūros"/> <input type="button" value="Registracijos"/>

2. Paciento registracijos į eilę nustatymai

Aprašas

Naujas IPR IS funkcionalumas, leidžiantis SPĮ administratoriams nustatyti, kurioms paslaugoms leidžiama registruotis į eilę pacientams savarankiškai. T. y. SPĮ administratorius turi galimybę pasirinkti paslaugą ir joje nurodyti koku būdu pacientai gali registruotis į eilę. Galimi variantai:

1. Pacientas negali savarankiškai registruotis į eilę.
2. Pacientas savarankiškai gali registruotis į eilę.
3. Pacientas savarankiškai gali registruotis į eilę, jeigu eilėje yra bent vienas pacientas.

Visose paslaugose pagal nutylėjimą yra pažymėtas „Pacientas negali savarankiškai registruotis į eilę“, nebent SPĮ administratorius pasirinko kitą reikšmę.

Reiktų atkreipti dėmesį, kad šis pasirinkimas nėra globalus ir jis galioja tik specifinei registratūrai. T. y. kita registratūra gali teikti tą pačią paslaugą, kurioje paciento registracijos į eilę nustatymai bus skirtingi.

Veiksmai

Susiraskite norimą įstaigą ir spauskite mygtuką „Registritūros“.

Tėvinė įstaiga	Įstaiga IPR	Įstaigos pavadinimas IPR	Įstaigos adresas	
<input type="text"/>	<input type="text"/>	<input type="text" value="vilkip"/>	<input type="text"/>	<input type="button" value="Ieškoti"/> <input type="button" value="Išvalyti"/>
<input type="text"/>			<input type="text"/>	<input type="button" value="Pridėti"/>
Viešoji įstaiga Vilkpėdės ligoninė, JAR 124245322, SVEIDRA Nr. 369	Viešoji įstaiga Vilkpėdės ligoninė, SVEIDRA Nr. 369	Vilkpėdės ligoninė (++)	Vilnius, Vilkpėdės g. 3	<input type="button" value="Redaguoti"/> <input type="button" value="Registritūros"/> <input type="button" value="Registracijos"/>

Atsidarius IPR IS registritūrų redagavimo langui, prie norimos registritūros spauskite mygtuką „Paslaugos“.

registritūra testine informacija
<input checked="" type="checkbox"/> Telefonas privalomas registruojantis <input checked="" type="checkbox"/> El. paštas privalomas registruojantis <input type="checkbox"/> Pranešimų siuntimas el. paštu <input type="checkbox"/> Pranešimų siuntimas SMS žinute
<input type="button" value="Kabinetai"/> <input type="button" value="Darbo vietos"/> <input type="button" value="Darbuotojai"/> <input type="button" value="Pran. šablonai"/> <input type="button" value="Šeimos gydytojo komandos"/> <input type="button" value="Paslaugos"/> <input type="button" value="Redaguoti"/> <input type="button" value="Išvalyti"/>
Registritūra
<input checked="" type="checkbox"/> Telefonas privalomas registruojantis <input checked="" type="checkbox"/> El. paštas privalomas registruojantis <input type="checkbox"/> Pranešimų siuntimas el. paštu <input type="checkbox"/> Pranešimų siuntimas SMS žinute
<input type="button" value="Kabinetai"/> <input type="button" value="Darbo vietos"/> <input type="button" value="Darbuotojai"/> <input type="button" value="Pran. šablonai"/> <input type="button" value="Šeimos gydytojo komandos"/> <input type="button" value="Paslaugos"/> <input type="button" value="Redaguoti"/> <input type="button" value="Išvalyti"/>
Registritūra
<input checked="" type="checkbox"/> Telefonas privalomas registruojantis <input checked="" type="checkbox"/> El. paštas privalomas registruojantis <input checked="" type="checkbox"/> Pranešimų siuntimas el. paštu <input type="checkbox"/> Pranešimų siuntimas SMS žinute
<input type="button" value="Kabinetai"/> <input type="button" value="Darbo vietos"/> <input type="button" value="Darbuotojai"/> <input type="button" value="Pran. šablonai"/> <input type="button" value="Šeimos gydytojo komandos"/> <input type="button" value="Paslaugos"/> <input type="button" value="Redaguoti"/> <input type="button" value="Išvalyti"/>

Atsidarius Paslaugų parametrų redagavimo langui, paslaugų paieškos laukelyje įveskite paslaugos tekstų fragmentus. Pagal įvedamus paslaugų fragmentus sąrašas turėtų būti filtruojamas.

Paslaugų parametų redagavimas

Sveikatinimo įstaiga

Tėvinė įstaiga ESPB: Viešoji įstaiga Vilkipėdės ligoninė, 124245322, SVEIDRA Nr. 369

Įstaiga IPR: Viešoji įstaiga Vilkipėdės ligoninė, SVEIDRA Nr. 369

Įstaigos IPR pavadinimas: Vilkipėdės ligoninė (++)

Įstaigos adresas: Vilnius, Vilkipėdės g. 3

Registratūra: Registratūra

Paslauga	Pacientas negali savarankiškai registruotis į eilę	Pacientas savarankiškai gali registruotis į eilę	Pacientas savarankiškai gali registruotis į eilę, jeigu eilėje yra bent vienas pacientas	Paslaugos tipas	Vietos paslaugai	Klausimynas	Užduočių grupė	
Gene	<input type="checkbox"/>	<input type="checkbox"/>	<input type="checkbox"/>					<input type="button" value="Ieškoti"/> <input type="button" value="Išvalyti"/>
Genetika	<input checked="" type="checkbox"/>	<input type="checkbox"/>	<input type="checkbox"/>	Ambulatorinė		Mano naujas klausimynas		<input type="button" value="Redaguoti"/> <input type="button" value="Redaguoti"/>

Prie norimo paslaugos įrašo stulpeliuose „Pacientas negali savarankiškai registruotis į eilę“, „Pacientas savarankiškai gali registruotis į eilę“, „Pacientas savarankiškai gali registruotis į eilę, jeigu eilėje yra bent vienas pacientas“ pasirinkite vieną iš trijų reikšmių. Atliktas pakeitimas bus išsaugotas.

Paslaugų parametų redagavimas

Sveikatinimo įstaiga

Tėvinė įstaiga ESPB: Viešoji įstaiga Vilkipėdės ligoninė, 124245322, SVEIDRA Nr. 369

Įstaiga IPR: Viešoji įstaiga Vilkipėdės ligoninė, SVEIDRA Nr. 369

Įstaigos IPR pavadinimas: Vilkipėdės ligoninė (++)

Įstaigos adresas: Vilnius, Vilkipėdės g. 3

Registratūra: Registratūra Leksinova

Paslauga	Pacientas negali savarankiškai registruotis į eilę	Pacientas savarankiškai gali registruotis į eilę	Pacientas savarankiškai gali registruotis į eilę, jeigu eilėje yra bent vienas pacientas	Paslaugos tipas	Vietos paslaugai	Klausimynas	Užduočių grupė	
Gene	<input type="checkbox"/>	<input type="checkbox"/>	<input type="checkbox"/>					<input type="button" value="Ieškoti"/> <input type="button" value="Išvalyti"/>
Genetika	<input type="checkbox"/>	<input checked="" type="checkbox"/>	<input type="checkbox"/>	Ambulatorinė		Mano naujas klausimynas		<input type="button" value="Redaguoti"/> <input type="button" value="Redaguoti"/>

Registratūros klausimynų tvarkymas

Tai naujas IPR IS funkcionalumas, kurio pagrindinis tikslas pateikti klausimus pacientams, tam kad specialistai/gydytojai efektyviai gautų reikiamą informaciją paslaugai suteikti. Klausimynų tvarkymas apima, klausimynų sukūrimą, redagavimą, peržiūrą ir ištrynimą.

Keturių skirtingų rolių naudotojai naudoja IPR IS klausimynų funkcionalumą:

1. **Super administratorius** – kuria/tvarko klausimų įrašus.
2. **SPĮ administratorius** – kuria/tvarko klausimynus naudodamas super administratorių sukurtus klausimų įrašus.
3. **Pacientas** – pateikia atsakymus į klausimynuose esančius klausimus.

4. **Specialistas** – gauna pacientų atsakymus į pateiktus klausimus, registracijos už pacientą metu pateikia paciento atsakymus į klausimynuose esančius klausimus.

Super administratoriai gali kurti/tvarkyti klausimo įrašus, kurie yra matomi visiems SPI administratoriams. SPI administratoriai negali kurti/tvarkyti klausimo įrašų, tačiau gali kurti/tvarkyti klausimynus. T. y. SPI administratorius gali sukurti klausimyną ir į jį įkelti klausimo įrašus, kurie buvo sukurti super administratorių. Klausimynas gali būti pateikiamas pacientams registracijos metu ir jie gali atsakyti į klausimyne esančius klausimus. Klausimai gali būti privalomi arba neprivalomi – tai sprendžia super administratorius, klausimo įrašo kūrimo metu. Pacientų atsakymai bus pateikti specialistams.

Reiktų atkreipti dėmesį, kad registratūroje sukurtas klausimynas gali būti naudojamas bet kurioms registratūros paslaugoms. Pavyzdžiui, jeigu sukuriame klausimyną, jį priskirti bus galima bet kuriai registratūros paslaugai.

3. Sukurti naują klausimyną

Aprašas

Naujas IPR IS funkcionalumas leidžiantis SPI administratoriui sukurti naują registratūros klausimyną ir jam priskirti klausimus iš centralizuotai valdomo klausimų sąrašo. Klausimus gali kurti/tvarkyti tik super administratoriai. Galiausiai sukurtą klausimyną būtų galima pateikti pacientams, kurie registrovosi vizitui. Reiktų atkreipti dėmesį, kad klausimynai priklauso vienai registratūrai t. y. kitose registratūrose šių klausimynų nebus.

Pastabos

1. Klausimynuose ir klausimų sąrašė nerodomi klausimai, turintys nepublikuojamo įrašo požymius (ši funkcionalumą mato tik super administratoriai).

Veiksmai

Susiraskite norimą įstaigą ir spauskite mygtuką „Registratūros“.

IPR įstaigų redagavimas

Tėvinė įstaiga	Įstaiga IPR	Įstaigos pavadinimas IPR	Įstaigos adresas	
<input type="text"/>	<input type="text"/>	<input type="text" value="vilkipl"/>	<input type="text"/>	<input type="button" value="Ieškoti"/> <input type="button" value="Išvalyti"/>
	<input type="text"/>	<input type="text"/>	<input type="text"/>	<input type="button" value="Pridėti"/>
Viešoji įstaiga Vilkpėdės ligoninė, JAR 124245322, SVEIDRA Nr. 369	Viešoji įstaiga Vilkpėdės ligoninė, SVEIDRA Nr. 369	Vilkpėdės ligoninė (++)	Vilnius, Vilkpėdės g. 3	<input type="button" value="Redaguoti"/> <input type="button" value="Registratūros"/> <input type="button" value="Registracijos"/>

Atsidarius IPR IS registratūrų redagavimo langui, prie norimos registratūros spauskite mygtuką „Paslaugos“.

registratūra
testinė informacija

Telefonas privalomas registruojantis El. paštas privalomas registruojantis Pranešimų siuntimas el. paštu Pranešimų siuntimas SMS žinute

Kabinetai Darbo vietos Darbuotojai Pran. šablonai Šeimos gydytojo komandos Paslaugos Redaguoti

Registratūra

Telefonas privalomas registruojantis El. paštas privalomas registruojantis Pranešimų siuntimas el. paštu Pranešimų siuntimas SMS žinute

Kabinetai Darbo vietos Darbuotojai Pran. šablonai Šeimos gydytojo komandos Paslaugos Redaguoti

Registratūra

Telefonas privalomas registruojantis El. paštas privalomas registruojantis Pranešimų siuntimas el. paštu Pranešimų siuntimas SMS žinute

Kabinetai Darbo vietos Darbuotojai Pran. šablonai Šeimos gydytojo komandos **Paslaugos** Redaguoti

Atsidarius Paslaugų parametrų redagavimo langui, paslaugų paieškos laukelyje įveskite paslaugos tekstų fragmentus. Pagal įvedamus paslaugų fragmentus sąrašas turėtų būti filtruojamas. Reiktų atkreipti dėmesį, kad toks filtravimas nėra būtinas, nes paslaugą galima pasirinkti ir nefiltruojant. Vis dėlto, tokiu atveju problemų gali kilti, kada paslaugų yra itin daug. Šiuo atveju filtracija gali padėti sumažinti paslaugų skaičių pagal suvestą teksto fragmentą.

Paslaugų parametrų redagavimas

Sveikatinimo įstaiga

Tėvinė įstaiga ESPBI: Viešoji įstaiga Vilkpėdės ligoninė, 124245322, SVEIDRA Nr. 369

Įstaiga IPR: Viešoji įstaiga Vilkpėdės ligoninė, SVEIDRA Nr. 369

Įstaigos IPR pavadinimas: Vilkpėdės ligoninė (++)

Įstaigos adresas: Vilnius, Vilkpėdės g. 3

Registatūra: Registratūra

Paslauga	Pacientas negali savarankiškai registruotis į eilę	Pacientas savarankiškai gali registruotis į eilę	Pacientas savarankiškai gali registruotis į eilę, jeigu eilėje yra bent vienas pacientas	Paslaugos tipas	Vietos paslaugai	Klausimynas	Užduočių grupė
Gene	<input type="checkbox"/>	<input type="checkbox"/>	<input type="checkbox"/>				Išskoti Išvalyti Išsaugoti
Genetika	<input checked="" type="checkbox"/>	<input type="checkbox"/>	<input type="checkbox"/>	Ambulatorinė		Klausimynas 1 Redaguoti	Užduotys 1 Redaguoti

Prie norimo paslaugos įrašo stulpelyje „Klausimynas“ spauskite mygtuką prie įrašo „Redaguoti“.

Paslauga	Pacientas negali savarankiškai registruotis į eilę	Pacientas savarankiškai gali registruotis į eilę	Pacientas savarankiškai gali registruotis į eilę, jeigu eilėje yra bent vienas pacientas	Paslaugos tipas	Vietos paslaugai	Klausimynas	Užduočių grupė
Gėne	<input type="checkbox"/>	<input type="checkbox"/>	<input type="checkbox"/>				Ieškoti Išvalyti Išsaugoti
Genetika	<input type="radio"/>	<input checked="" type="radio"/>	<input type="radio"/>	Ambulatorinė		Klausimynas 1 Redaguoti	Užduotys 1 Redaguoti

Atsidarius „Klausimynų priskyrimas ir redagavimas“ langui turėtumėte matyti visus registratūroje sukurtus klausimynus.

Klausimynų priskyrimas ir redagavimas

[+ Naujas klausimynas](#)

- Kitas klausimynas 2
Pašalinti ✕
- Kitas klausimynas
Pašalinti ✕
- Juozo klausimynas
Pašalinti ✕

[Grįžti](#)

Norėdami sukurti naują klausimyną, įveskite klausimyno pavadinimą ir spauskite mygtuką „Naujas klausimynas“. Atkreipkite dėmesį, kad lauke į kurį vedamas tekstas veikia kaip filtracijos laukas ir tuo pačiu metu kaip naujo klausimyno sukūrimo laukas. Dėl to įvedus unikalų naujo klausimyno pavadinimą, filtras pašalina apačioje matomus klausimynus. Taip pat, mygtukas „Naujas klausimynas“ pasidaro aktyvus.

Klausimynų priskyrimas ir redagavimas

[+ Naujas klausimynas](#)

[Grįžti](#)

Sukuriamas naujas tuščias klausimynas, kurį išskleidus galima pradėti formuoti klausimyną.

Klausimynų priskyrimas ir redagavimas



[+ Naujas klausimynas](#)

Mano naujas klausimynas Pašalinti ✕ ^

Klausimai		Klausimyno klausimai		Atsakymai
<input type="text"/>		<input type="text"/>		
tai ka?	→			
kl 2	←			
Juozo klausimas 1				
test5				

[Grįžti](#)

„Klausimynų priskyrimas ir redagavimas“ lango stulpelių aprašymas

Stulpeliai	Aprašas
Klausimai	Tai yra super administratoriaus kuriami klausimų įrašai. SPI administratorius jų kurti negali, tačiau juos gali perkelti į „Klausimyno klausimai stulpelį“.
Klausimyno klausimai	SPI administratorius gali pasirinkti iš „Klausimai“ stulpelio klausimų įrašus su mygtuku „→“ ir juos perkelti į šį stulpelį. Kai tai atliekama, šie klausimų įrašai yra priskiriami klausimynui.
Atsakymai	Priklausomai nuo klausimo įrašo pirmame stulpelyje, SPI administratorius gali matyti galimus atsakymus į užduotą klausimą. Norint matyti atsakymus reikia, kad norimo klausimo įrašas būtų pažymėtas pirmame stulpelyje. Pagrindinis „Atsakymai“ stulpelio tikslas yra suteikti SPI administratoriui galimybę peržiūrėti klausimo įrašo galimus atsakymus ir tokiu būdu įsitikinti ar yra pasirinktas teisingas klausimo įrašas.

Naudotojas filtro pagalba gali surasti norimus klausimus ir „←“ „→“ mygtukų pagalba gali priskirti norimus klausimus būtent šitam klausimynui.

Klausimynų priskyrimas ir redagavimas



[+ Naujas klausimynas](#)

Mano naujas klausimynas Pašalinti ✕

Klausimai	Klausimyno klausimai	Atsakymai
<input type="text"/>	<input type="text"/>	
tai ka?	Juozo klausimas 1	Atsakymas Juozui 1
kl 2		Atsakymas Juozui 2
test5		Atsakymas Juozui 3

4. Peržiūrėti registratūros klausimynus

Aprašas

Naujas IPR IS funkcionalumas leidžiantis SPI administratoriui peržiūrėti. Pacientai gavę paslaugų vertinimo klausimyną galės atsakyti į klausimyne esančius klausimus apie suteiktą paslaugą. Reiktų atkreipti dėmesį, kad klausimynai priklauso vienai registratūrai t. y. kitose registratūrose šių klausimynų nebus.

Veiksmai

Susiraskite norimą įstaigą ir spauskite mygtuką „Registratūros“.

IPR įstaigų redagavimas

Tėvinė įstaiga	Įstaiga IPR	Įstaigos pavadinimas IPR	Įstaigos adresas	
<input type="text"/>	<input type="text"/>	<input type="text" value="vilkp"/>		Ieškoti Išvalyti
	<input type="text"/>	<input type="text"/>		Pridėti
Viešoji įstaiga Vilkpėdės ligoninė, JAR 124245322, SVEIDRA Nr. 369	Viešoji įstaiga Vilkpėdės ligoninė, SVEIDRA Nr. 369	Vilkpėdės ligoninė (++)	Vilnius, Vilkpėdės g. 3	Redaguoti Registratūros Registracijos ✕

Atsidarius IPR IS registratūrų redagavimo langui, prie norimos registratūros spauskite mygtuką „Paslaugos“.

registratūra
testinė informacija

Telefonas privalomas registruojantis El. paštas privalomas registruojantis Pranešimų siuntimas el. paštu Pranešimų siuntimas SMS žinute

Kabinetai Darbo vietos Darbuotojai Pran. šablonai Šeimos gydytojo komandos Paslaugos Redaguoti

Registratūra

Telefonas privalomas registruojantis El. paštas privalomas registruojantis Pranešimų siuntimas el. paštu Pranešimų siuntimas SMS žinute

Kabinetai Darbo vietos Darbuotojai Pran. šablonai Šeimos gydytojo komandos Paslaugos Redaguoti

Registratūra

Telefonas privalomas registruojantis El. paštas privalomas registruojantis Pranešimų siuntimas el. paštu Pranešimų siuntimas SMS žinute

Kabinetai Darbo vietos Darbuotojai Pran. šablonai Šeimos gydytojo komandos **Paslaugos** Redaguoti

Atsidarius Paslaugų parametrų redagavimo langui, paslaugų paieškos laukelyje įveskite paslaugos tekstų fragmentus. Pagal įvedamus paslaugų fragmentus sąrašas turėtų būti filtruojamas. Reiktų atkreipti dėmesį, kad toks filtravimas nėra būtinas, nes paslaugą galima pasirinkti ir nefiltruojant. Vis dėlto, tokiu atveju problemų gali kiti, kai paslaugų yra itin daug. Šiuo atveju filtracija gali padėti sumažinti paslaugų skaičių pagal suvestą teksto fragmentą.

Paslaugų parametrų redagavimas

Sveikatinimo įstaiga

Tėvinė įstaiga ESPBI: Viešoji įstaiga Vilkpėdės ligoninė, 124245322, SVEIDRA Nr. 369

Įstaiga IPR: Viešoji įstaiga Vilkpėdės ligoninė, SVEIDRA Nr. 369

Įstaigos IPR pavadinimas: Vilkpėdės ligoninė (++)

Įstaigos adresas: Vilnius, Vilkpėdės g. 3

Registritūra: Registratūra

Paslauga	Pacientas negali savarankiškai registruotis į eilę	Pacientas savarankiškai gali registruotis į eilę	Pacientas savarankiškai gali registruotis į eilę, jeigu eilėje yra bent vienas pacientas	Paslaugos tipas	Vietos paslaugai	Klausimynas	Užduočių grupė
Gene	<input type="checkbox"/>	<input type="checkbox"/>	<input type="checkbox"/>				Išskirti Išvalyti Išsaugoti
Genetika	<input checked="" type="checkbox"/>	<input type="checkbox"/>	<input type="checkbox"/>	Ambulatorinė		Klausimynas 1 Redaguoti	Užduotys 1 Redaguoti

Prie norimo paslaugos įrašo stulpelyje „Klausimynas“ spauskite mygtuką prie įrašo „Redaguoti“.

Paslauga	Pacientas negali savarankiškai registruotis eilę	Pacientas savarankiškai gali registruotis eilę	Pacientas savarankiškai gali registruotis eilę, jeigu eilėje yra bent vienas pacientas	Paslaugos tipas	Vietos paslaugai	Klausimynas	Užduočių grupė
Gėne	<input type="checkbox"/>	<input type="checkbox"/>	<input type="checkbox"/>				Ieškoti Išvalyti Išsaugoti
Genetika	<input type="radio"/>	<input checked="" type="radio"/>	<input type="radio"/>	Ambulatorinė		Klausimynas 1 Redaguoti	Užduotys 1 Redaguoti

Atsidarius „Klausimynų priskyrimas ir redagavimas“ langui turėtumėte matyti visus klausimynus.

Klausimynų priskyrimas ir redagavimas

+ Naujas klausimynas

- Kitas klausimynas 2 Pašalinti ✕
- Kitas klausimynas Pašalinti ✕
- Juozo klausimynas Pašalinti ✕

Grįžti

Klausimynų paieškos laukelyje suveddami klausimyno teksto fragmentą galite filtruoti klausimynus ir tokiu būdu efektyviau rasti reikiamą klausimyną.

Klausimynų priskyrimas ir redagavimas

+ Naujas klausimynas

- Kitas klausimynas 2 Pašalinti ✕

Grįžti

Galiausiai galite išskleisti klausimyną ir peržiūrėti klausimynui priskirtus klausimus.

Klausimynų priskyrimas ir redagavimas

+ Naujas klausimynas

- Kitas klausimynas 2 Pašalinti ✕

Klausimai	Klausimyno klausimai	Atsakymai
<input style="width: 95%; height: 25px;" type="text"/> <div style="border: 1px solid #ccc; padding: 5px; margin-top: 5px;"> tai ka? kl 2 Juozo klausimas 1 test5 </div>	<input style="width: 95%; height: 25px;" type="text"/> <div style="text-align: center; margin-top: 10px;"> → ← </div>	

Grįžti

„Klausimynų priskyrimas ir redagavimas“ lango stulpelių aprašymas

Stulpeliai	Aprašas
Klausimai	Tai yra super administratoriaus kuriami klausimų įrašai. SPI administratorius jų kurti negali, tačiau juos gali perkelti į „Klausimyno klausimai stulpelį“.
Klausimyno klausimai	SPI administratorius gali pasirinkti iš „Klausimai“ stulpelio klausimų įrašus su mygtuku „→“ ir juos perkelti į šį stulpelį. Kai tai atliekama, šie klausimų įrašai yra priskiriami klausimynui.
Atsakymai	Priklausomai nuo klausimo įrašo pirmame stulpelyje, SPI administratorius gali matyti galimus atsakymus į užduotą klausimą. Norint matyti atsakymus reikia, kad norimo klausimo įrašas būtų pažymėtas pirmame stulpelyje. Pagrindinis „Atsakymai“ stulpelio tikslas yra suteikti SPI administratoriui galimybę peržiūrėti klausimo įrašo galimus atsakymus ir tokiu būdu įsitikinti ar yra pasirinktas teisingas klausimo įrašas.

5. Redaguoti klausimą

Aprašas

Naujas IPR funkcionalumas leidžiantis SPI administratoriui redaguoti registratūros klausimynus. SPI administratoriai gali priskirti/panaikinti klausimynams reikiamus klausimų įrašus iš globalaus klausimynų įrašų sąrašo, kuris yra sukurtas super administratorių. Atkreipkite dėmesį, kad šiame sąrašo SPI administratoriai negali sukurti/ištrinti naujų klausimų įrašų, tą gali padaryti tik super administratoriai.

Veiksmai

Susiraskite norimą įstaigą ir spauskite mygtuką „Registratūros“.

IPR įstaigų redagavimas

Tėvinė įstaiga	Įstaiga IPR	Įstaigos pavadinimas IPR	Įstaigos adresas
<input type="text"/>	<input type="text"/>	<input type="text" value="vilkpė"/>	<input type="text"/>
			<input type="button" value="Ieškoti"/> <input type="button" value="Išvalyti"/>
	<input type="text"/>		<input type="button" value="Pridėti"/>
<small>Viešoji įstaiga Vilkpėdės ligoninė, JAR 124245322, SVEIDRA Nr. 369</small>	<small>Viešoji įstaiga Vilkpėdės ligoninė, SVEIDRA Nr. 369</small>	<small>Vilkpėdės ligoninė (++)</small>	<small>Vilnius, Vilkpėdės g. 3</small>
			<input type="button" value="Redaguoti"/> <input style="border: 2px solid red;" type="button" value="Registratūros"/> <input type="button" value="Registracijos"/> <input type="button" value="✖"/>

Atsidarius IPR IS registratūrų redagavimo langui, prie norimos registratūros spauskite mygtuką „Paslaugos“.

registratūra
testinė informacija

Telefonas privalomas registruojantis El. paštas privalomas registruojantis Pranešimų siuntimas el. paštu Pranešimų siuntimas SMS žinute

Kabinetai Darbo vietos Darbuotojai Pran. šablonai Šeimos gydytojo komandos Paslaugos Redaguoti

Registratūra

Telefonas privalomas registruojantis El. paštas privalomas registruojantis Pranešimų siuntimas el. paštu Pranešimų siuntimas SMS žinute

Kabinetai Darbo vietos Darbuotojai Pran. šablonai Šeimos gydytojo komandos Paslaugos Redaguoti

Registratūra

Telefonas privalomas registruojantis El. paštas privalomas registruojantis Pranešimų siuntimas el. paštu Pranešimų siuntimas SMS žinute

Kabinetai Darbo vietos Darbuotojai Pran. šablonai Šeimos gydytojo komandos **Paslaugos** Redaguoti

Atsidarius Paslaugų parametrų redagavimo langui, paslaugų paieškos laukelyje įveskite paslaugos tekstų fragmentus. Pagal įvedamus paslaugų fragmentus sąrašas turėtų būti filtruojamas. Reiktų atkreipti dėmesį, kad toks filtravimas nėra būtinas, nes paslaugą galima pasirinkti ir nefiltruojant. Vis dėlto, tokiu atveju problemų gali kiti, kada paslaugų yra itin daug. Šiuo atveju filtracija gali padėti sumažinti paslaugų skaičių pagal suvestą teksto fragmentą.

Paslaugų parametrų redagavimas

Sveikatinimo įstaiga

Tėvinė įstaiga ESPBI: Viešoji įstaiga Vilkpėdės ligoninė, 124245322, SVEIDRA Nr. 369

Įstaiga IPR: Viešoji įstaiga Vilkpėdės ligoninė, SVEIDRA Nr. 369

Įstaigos IPR pavadinimas: Vilkpėdės ligoninė (++)

Įstaigos adresas: Vilnius, Vilkpėdės g. 3

Registatūra: Registratūra

Paslauga	Pacientas negali savarankiškai registruotis į eilę	Pacientas savarankiškai gali registruotis į eilę	Pacientas savarankiškai gali registruotis į eilę, jeigu eilėje yra bent vienas pacientas	Paslaugos tipas	Vietos paslaugai	Klausimynas	Užduočių grupė
Gene	<input type="checkbox"/>	<input type="checkbox"/>	<input type="checkbox"/>				Ieškoti Išvalyti Išsaugoti
Genetika	<input checked="" type="checkbox"/>	<input type="checkbox"/>	<input type="checkbox"/>	Ambulatorinė		Klausimynas 1 <input checked="" type="checkbox"/> Redaguoti	Užduotys 1 <input checked="" type="checkbox"/> Redaguoti

Prie norimo paslaugos įrašo stulpelyje „Klausimynas“ spauskite mygtuką prie įrašo „Redaguoti“.

Paslauga	Pacientas negali savarankiškai registruotis eilę	Pacientas savarankiškai gali registruotis eilę	Pacientas savarankiškai gali registruotis eilę, jeigu eilėje yra bent vienas pacientas	Paslaugos tipas	Vietos paslaugai	Klausimynas	Užduočių grupė
Gėne	<input type="checkbox"/>	<input type="checkbox"/>	<input type="checkbox"/>				<input type="button" value="Ieškoti"/> <input type="button" value="Išvalyti"/> <input type="button" value="Išsaugoti"/>
Genetika	<input type="radio"/>	<input checked="" type="radio"/>	<input type="radio"/>	Ambulatorinė		<input type="button" value="Redaguoti"/>	<input type="button" value="Redaguoti"/>

Atsidarius „Klausimynų priskyrimas ir redagavimas“ langui turėtumėte matyti visus klausimynus.

Klausimynų priskyrimas ir redagavimas

- Kitas klausimynas 2
Pašalinti ✕
- Kitas klausimynas
Pašalinti ✕
- Juozo klausimynas
Pašalinti ✕

Įvedus teksto fragmentą, filtras paliks tik norimus matyti klausimynus.

Klausimynų priskyrimas ir redagavimas ✕

- Kitas klausimynas
Pašalinti ✕

Išskleidus norimą klausimyną mygtukų „→“ „←“ pagalba galite norimus klausimus perkelti į klausimyną arba jį pašalinti iš klausimyno.

+ Naujas klausimynas

Kitas klausimynas
Pašalinti ✕

Klausimai	Klausimyno klausimai	Atsakymai
<input style="width: 100%; height: 20px; border: none; border-bottom: 1px solid #ccc;" type="text"/> <div style="background-color: #f0f0f0; padding: 5px; border: 1px solid #ccc; margin-top: 5px;">kl 2</div> <div style="background-color: #f0f0f0; padding: 5px; border: 1px solid #ccc; margin-top: 5px;">Juozo klausimas 1</div> <div style="background-color: #f0f0f0; padding: 5px; border: 1px solid #ccc; margin-top: 5px;">test5</div>	<input style="width: 100%; height: 20px; border: none; border-bottom: 1px solid #ccc;" type="text"/> <div style="background-color: #f0f0f0; padding: 5px; border: 1px solid #ccc; margin-top: 5px; text-align: left;">tai ka?</div>	<div style="background-color: #f0f0f0; padding: 5px; border: 1px solid #ccc; margin-top: 5px;">taip</div> <div style="background-color: #f0f0f0; padding: 5px; border: 1px solid #ccc; margin-top: 5px;">ne</div>

Grįžti

„Klausimynų priskyrimas ir redagavimas“ lango stulpelių aprašymas

Stulpeliai	Aprašas
Klausimai	Tai yra super administratoriaus kuriami klausimų įrašai. SPI administratorius jų kurti negali, tačiau juos gali perkelti į „Klausimyno klausimai stulpelį“.
Klausimyno klausimai	SPI administratorius gali pasirinkti iš „Klausimai“ stulpelio klausimų įrašus su mygtuku „→“ ir juos perkelti į šį stulpelį. Kai tai atliekama, šie klausimų įrašai yra priskiriami klausimynui.
Atsakymai	Priklausomai nuo klausimo įrašo pirmame stulpelyje, SPI administratorius gali matyti galimus atsakymus į užduotą klausimą. Norint matyti atsakymus reikia, kad norimo klausimo įrašas būtų pažymėtas pirmame stulpelyje. Pagrindinis „Atsakymai“ stulpelio tikslas yra suteikti SPI administratoriui galimybę peržiūrėti klausimo įrašo galimus atsakymus ir tokiu būdu įsitikinti ar yra pasirinktas teisingas klausimo įrašas.

6. Ištrinti klausimyną

Aprašas

Naujas IPR funkcionalumas leidžiantis SPI administratoriui ištrinti registratūros klausimynus.

Pastabos

Jeigu klausimynas priskirtas bent vienai paslaugai (kitai nei ta, kuri atidaryta), klausimyno trinti neleidžiama ir naudotojui rodomas pranešimas „Klausimyno trinti negalima, jis priskirtas bent vienai paslaugai“.

Veiksmai

Susiraskite norimą įstaigą ir spauskite mygtuką „Registratūros“.

IPR įstaigų redagavimas

Tėvinė įstaiga	Įstaiga IPR	Įstaigos pavadinimas IPR	Įstaigos adresas
<input type="text"/>	<input type="text"/>	<input type="text" value="vilkpė"/>	<input type="text"/>
<input type="button" value="Ieškoti"/> <input type="button" value="Išvalyti"/>			<input type="button" value="Pridėti"/>
Viešoji įstaiga Vilkpėdės ligoninė, JAR 124245322, SVEIDRA Nr. 369	Viešoji įstaiga Vilkpėdės ligoninė, SVEIDRA Nr. 369	Vilkpėdės ligoninė (++)	Vilnius, Vilkpėdės g. 3
<input type="button" value="Redaguoti"/> <input type="button" value="Registratūros"/> <input type="button" value="Registracijos"/>			<input type="button" value="Redaguoti"/>

Atsidarius IPR IS registratūrų redagavimo langui, prie norimos registratūros spauskite mygtuką „Paslaugos“.

registratūra
testinė informacija

Telefonas privalomas registruojantis El. paštas privalomas registruojantis Pranešimų siuntimas el. paštu Pranešimų siuntimas SMS žinute

Registratūra

Telefonas privalomas registruojantis El. paštas privalomas registruojantis Pranešimų siuntimas el. paštu Pranešimų siuntimas SMS žinute

Registratūra

Telefonas privalomas registruojantis El. paštas privalomas registruojantis Pranešimų siuntimas el. paštu Pranešimų siuntimas SMS žinute

Atsidarius paslaugų parametų redagavimo langui, paslaugų paieškos laukelyje įveskite paslaugos tekstų fragmentus. Pagal įvedamus paslaugų fragmentus sąrašas turėtų būti filtruojamas. Reiktų atkreipti dėmesį, kad toks filtravimas nėra būtinas, nes paslaugą galima pasirinkti ir nefiltruojant. Vis dėlto, tokiu atveju problemų gali kiti, kada paslaugų yra itin

daug. Šiuo atveju filtracija gali padėti sumažinti paslaugų skaičių pagal suvestą teksto fragmentą.

Paslaugų parametrų redagavimas

Sveikatinimo įstaiga

Tėvinė įstaiga ESPBI: Viešoji įstaiga Vilkpėdės ligoninė, 124245322, SVEIDRA Nr. 369

Įstaiga IPR: Viešoji įstaiga Vilkpėdės ligoninė, SVEIDRA Nr. 369

Įstaigos IPR pavadinimas: Vilkpėdės ligoninė (**)

Įstaigos adresas: Vilnius, Vilkpėdės g. 3

Registratūra: Registratūra

Paslauga	Pacientas negali savarankiškai registruotis į eilę	Pacientas savarankiškai gali registruotis į eilę	Pacientas savarankiškai gali registruotis į eilę, jeigu eilėje yra bent vienas pacientas	Paslaugos tipas	Vietos paslaugai	Klausimynas	Užduočių grupė
Gene	<input type="checkbox"/>	<input type="checkbox"/>	<input type="checkbox"/>				Ieškoti Išvalyti Išsaugoti
Genetika	<input checked="" type="checkbox"/>	<input type="checkbox"/>	<input type="checkbox"/>	Ambulatorinė		Klausimynas 1 Redaguoti	Užduotys 1 Redaguoti

Prie norimo paslaugos įrašo stulpelyje „Klausimynas“ spauskite mygtuką prie įrašo „Redaguoti“.

Paslauga	Pacientas negali savarankiškai registruotis į eilę	Pacientas savarankiškai gali registruotis į eilę	Pacientas savarankiškai gali registruotis į eilę, jeigu eilėje yra bent vienas pacientas	Paslaugos tipas	Vietos paslaugai	Klausimynas	Užduočių grupė
Gene	<input type="checkbox"/>	<input type="checkbox"/>	<input type="checkbox"/>				Ieškoti Išvalyti Išsaugoti
Genetika	<input type="checkbox"/>	<input checked="" type="checkbox"/>	<input type="checkbox"/>	Ambulatorinė		Klausimynas 1 Redaguoti	Užduotys 1 Redaguoti

Atsidarius „Klausimynų priskyrimas ir redagavimas“ langui turėtumėte matyti visus klausimynus.

Klausimynų priskyrimas ir redagavimas

[+ Naujas klausimynas](#)

- Kitas klausimynas 2 Pašalinti ✕
- Kitas klausimynas Pašalinti ✕
- Juozo klausimynas Pašalinti ✕

[Grįžti](#)

Įvedus teksto fragmentą, filtras paliks tik norimus matyti klausimynus.

Klausimynų priskyrimas ir redagavimas



Kitas [+ Naujas klausimynas](#)

Kitas klausimynas [Pašalinti ✕](#)

Grįžti

Norint pašalinti klausimyną, spauskite nuorodą „Pašalinti“.

Klausimynų priskyrimas ir redagavimas



Kitas [+ Naujas klausimynas](#)

Kitas klausimynas [Pašalinti ✕](#)

Grįžti

Po atlikto veiksmo atsidaro langas reikalaujantis patvirtinimo, kad tikrai norite pašalinti klausimyną. Paspaudus mygtuką „Pašalinti“ klausimynas yra pašalinamas.

Klausimynų priskyrimas ir redagavimas



Kitas [+ Naujas klausimynas](#)

Grįžti

Spauskite mygtuką „Grįžti“ norint uždaryti langą – klausimyno pakeitimai bus išsaugoti.

Užduočių grupių tvarkymas

Užduočių grupių funkcionalumas veikia panašiai kaip ir klausimynų funkcionalumas. Tai naujas IPR IS funkcionalumas, kurio pagrindinis tikslas pateikti užduotis pacientams, tam kad tinkamai pasiruoštų vizitui pas specialistą/gydytoją. Užduočių grupių tvarkymas apima, užduočių grupių sukūrimą, redagavimą, peržiūrą ir ištrynimą. Trijų skirtingų rolių naudotojai naudoja IPR IS užduočių grupių tvarkymo funkcionalumą:

1. **Super administratorius** – kuria/tvarko užduočių įrašus.
2. **SPĮ administratorius** – kuria/tvarko užduočių grupes naudodamas super administratorių sukurtus užduočių įrašus.
3. **Pacientas** – peržiūri užduotis registracijos metu ir pažymi sutikimą jų atlikimui.

Super administratoriai gali kurti/tvarkyti užduoties įrašus, kurie yra matomi visiems SPI administratoriams. SPI administratoriai negali kurti/tvarkyti užduoties įrašų, tačiau gali kurti/tvarkyti užduočių grupes. T. y. SPI administratorius gali sukurti užduoties grupę ir į ją įkelti užduoties įrašus, kurie buvo sukurti super administratorių. Užduočių grupė gali būti pateikta pacientams registracijos metu ir jie gali užduočių grupėse atlikti pateiktas užduotis. Užduočių grupė gali būti pateikta pacientams registracijos metu, kurias jie turi atlikti iki užregistruoto vizito ir pažymėti sutikimą jų atlikimui.

Reiktų atkreipti dėmesį, kad registratūroje sukurtos užduočių grupės gali būti naudojamos bet kurioms registratūros paslaugoms. Pavyzdžiui, jeigu sukuriame užduočių grupę, ją priskirti bus galima bet kuriai registratūros paslaugai.

7. Sukurti naują užduočių grupę

Aprašas

Naujas IPR IS funkcionalumas leidžiantis SPI administratoriui sukurti naują registratūros užduočių grupę ir jai priskirti užduotis iš centralizuotai valdomo užduočių sąrašo. Taip pat SPI administratorius gali priskirti užduočių grupę paslaugai, tai reiškia, kad pacientas registruodamasis vizitui su šia paslauga gaus užduočių grupėje nurodytas užduotis.

Veiksmai

Susiraskite norimą įstaigą ir spaudžia mygtuką „Registratūros“.

IPR įstaigų redagavimas			
Tėvinė įstaiga	Įstaiga IPR	Įstaigos pavadinimas IPR	Įstaigos adresas
<input type="text"/>	<input type="text"/>	<input type="text" value="vilkp"/>	<input type="text"/>
			<input type="button" value="Ieškoti"/> <input type="button" value="Išvalyti"/>
	<input type="text"/>	<input type="text"/>	<input type="button" value="Pridėti"/>
Viešoji įstaiga Vilkpėdės ligoninė, JAR 124245322, SVEIDRA Nr. 369	Viešoji įstaiga Vilkpėdės ligoninė, SVEIDRA Nr. 369	Vilkpėdės ligoninė (++)	Vilnius, Vilkpėdės g. 3
			<input type="button" value="Redaguoti"/> <input type="button" value="Registratūros"/> <input type="button" value="Registracijos"/>

Atsidarius IPR IS registratūrų redagavimo langui, prie norimos registratūros spauskite mygtuką „Paslaugos“.

registratūra
testinė informacija

Telefonas privalomas registruojantis El. paštas privalomas registruojantis Pranešimų siuntimas el. paštu Pranešimų siuntimas SMS žinute

Kabinetai Darbo vietas Darbuotojai Pran. šablonai Šeimos gydytojo komandos Paslaugos Redaguoti

Registratūra

Telefonas privalomas registruojantis El. paštas privalomas registruojantis Pranešimų siuntimas el. paštu Pranešimų siuntimas SMS žinute

Kabinetai Darbo vietas Darbuotojai Pran. šablonai Šeimos gydytojo komandos Paslaugos Redaguoti

Registratūra

Telefonas privalomas registruojantis El. paštas privalomas registruojantis Pranešimų siuntimas el. paštu Pranešimų siuntimas SMS žinute

Kabinetai Darbo vietas Darbuotojai Pran. šablonai Šeimos gydytojo komandos **Paslaugos** Redaguoti

Atsidarius Paslaugų parametrų redagavimo langui, paslaugų paieškos laukelyje įveskite paslaugos tekstų fragmentus. Pagal įvedamus paslaugų fragmentus sąrašas turėtų būti filtruojamas.

Paslaugų parametrų redagavimas

Sveikatinimo įstaiga

Tėvinė įstaiga ESPBI: Viešoji įstaiga Vilkpėdės ligoninė, 124245322, SVEIDRA Nr. 369

Įstaiga IPR: Viešoji įstaiga Vilkpėdės ligoninė, SVEIDRA Nr. 369

Įstaigos IPR pavadinimas: Vilkpėdės ligoninė (++)

Įstaigos adresas: Vilnius, Vilkpėdės g. 3

Registratūra: Registratūra

Paslauga	Pacientas negali savarankiškai registruotis į eilę	Pacientas savarankiškai gali registruotis į eilę	Pacientas savarankiškai gali registruotis į eilę, jeigu eilėje yra bent vienas pacientas	Paslaugos tipas	Vietos paslaugai	Klausimynas	Užduočių grupė
Gene	<input type="checkbox"/>	<input type="checkbox"/>	<input type="checkbox"/>				<input type="button" value="Ieškoti"/> <input type="button" value="Išvalyti"/> <input type="button" value="Išsaugoti"/>
Genetika	<input checked="" type="checkbox"/>	<input type="checkbox"/>	<input type="checkbox"/>	Ambulatorinė		Klausimynas 1 <input type="button" value="Redaguoti"/>	Užduotys 1 <input type="button" value="Redaguoti"/>

Prie norimo paslaugos įrašo stulpelyje „Klausimynas“ spauskite mygtuką prie įrašo „Redaguoti“.

Paslauga	Pacientas negali savarankiškai registruotis į eilę	Pacientas savarankiškai gali registruotis į eilę	Pacientas savarankiškai gali registruotis į eilę, jeigu eilėje yra bent vienas pacientas	Paslaugos tipas	Vietos paslaugai	Klausimynas	Užduočių grupė
Genetika	<input type="checkbox"/>	<input type="checkbox"/>	<input type="checkbox"/>	Ambulatorinė		Klausimynas 1 Redaguoti	Užduotys 1 Redaguoti

Atsidarius užduočių grupių redagavimo ir priskyrimo langui suveskite naują užduoties grupės pavadinimo tekstą ir spauskite mygtuką „Nauja užduočių grupė“. Turėtų būti sukuriama nauja grupė.

Užduočių grupių priskyrimas ir redagavimas

Pakeitimai išsaugoti sėkmingai

Naujas užduotys Pašalinti ✕

[Grįžti](#)

Galite išskleisti sukurtą užduočių grupę ir užduočių filtro pagalba surasti norimas užduotis iš užduočių sąrašo.

Mygtukų „→“ ir „←“ pagalba galite norimas užduotis perkelti į užduočių grupę ir atgal.

Užduočių grupių priskyrimas ir redagavimas

Naujas užduotys Pašalinti ✕

Užduotys	Užduočių grupės užduotys	Užduoties aprašymas
<input type="text"/> <div style="background-color: #eee; padding: 5px; margin-top: 5px;"> Užduotis 1 Užduotis 2 aaa Užduotis 4 Tekstas testaaa </div>	<input type="text"/> <div style="background-color: #eee; padding: 5px; margin-top: 5px;"> Užduotis 3 redaguota </div>	padaryk 3 redaguota

[Grįžti](#)

„Užduočių grupių priskyrimas ir redagavimas“ lango stulpelių aprašymas

Stulpeliai	Aprašas
Užduotys	Tai yra super administratoriaus kuriami užduočių grupių įrašai. SPI administratorius jų kurti negali, tačiau juos gali perkelti į „Užduočių grupių užduotys stulpelį“.
Užduočių grupių užduotys	SPI administratorius gali pasirinkti iš „Užduotys“ stulpelio užduočių įrašus su mygtuku „→“ ir juos perkelti į šį stulpelį. Kai tai atliekama, šie užduočių įrašai yra priskiriami užduočių grupei.
Užduoties aprašymas	Priklausomai nuo užduoties įrašo pirmame stulpelyje, SPI administratorius gali matyti užduoties aprašą. Norint matyti užduoties aprašą reikia, kad norimos užduoties įrašas būtų pažymėtas pirmame stulpelyje. Pagrindinis „Užduoties aprašymas“ stulpelio tikslas yra

suteikti SPI administratoriui galimybę peržiūrėti aprašą ir tokiu būdu įsitikinti ar yra pasirinktas teisingas užduoties įrašas.

8. Peržiūrėti registratūros užduočių grupes

Aprašas

Naujas IPR funkcionalumas leidžiantis SPI administratoriui peržiūrėti registratūros ribose tvarkomų užduočių grupių sąrašą, peržiūrėti užduotis priskirtas užduočių grupėms, kuriuos SPI registratūra gali naudoti registracijos formose.

Veiksmi

Susiraskite norimą įstaigą ir spaudžia mygtuką „Registratūros“.

Tėvinė įstaiga	Įstaiga IPR	Įstaigos pavadinimas IPR	Įstaigos adresas
		vilkipė	
Viešoji įstaiga Vilkipėdės ligoninė, JAR 124245322, SVEIDRA Nr. 369	Viešoji įstaiga Vilkipėdės ligoninė, SVEIDRA Nr. 369	Vilkipėdės ligoninė (++)	Vilnius, Vilkipėdės g. 3

Atsidarius IPR IS registratūrų redagavimo langui, prie norimos registratūros spauskite mygtuką „Paslaugos“.

registratūra
testinė informacija

Telefonas privalomas registruojantis El. paštas privalomas registruojantis Pranešimų siuntimas el. paštu Pranešimų siuntimas SMS žinute

Kabinetai Darbo vietos Darbuotojai Pran. šablonai Šeimos gydytojo komandos Paslaugos Redaguoti

Registratūra

Registratūra

Atsidarius paslaugų parametrų redagavimo langui, paslaugų paieškos laukelyje įveskite paslaugos tekstų fragmentus. Pagal įvedamus paslaugų fragmentus sąrašas turėtų būti filtruojamas.

Paslaugų parametų redagavimas

Sveikatinimo įstaiga

Tėvinė įstaiga ESPBI: Viešojo įstaiga Vilkpėdės ligoninė ,
124245322,
SVEIDRA Nr. 369

Įstaiga IPR: Viešojo įstaiga Vilkpėdės ligoninė ,
SVEIDRA Nr. 369

Įstaigos IPR pavadinimas: Vilkpėdės ligoninė (++)

Įstaigos adresas: Vilnius, Vilkpėdės g. 3

Registratūra: Registratūra

Paslauga	Pacientas negali savarankiškai registruotis į eilę	Pacientas savarankiškai gali registruotis į eilę	Pacientas savarankiškai gali registruotis į eilę, jeigu eilėje yra bent vienas pacientas	Paslaugos tipas	Vietos paslaugai	Klausimynas	Užduočių grupė
Gene	<input type="checkbox"/>	<input type="checkbox"/>	<input type="checkbox"/>				Ieškoti Išvalyti Išsaugoti
Genetika	<input checked="" type="checkbox"/>	<input type="checkbox"/>	<input type="checkbox"/>	Ambulatorinė		Klausimynas 1 Redaguoti	Užduotys 1 Redaguoti

Prie norimo paslaugos įrašo stulpelyje „Klausimynas“ spauskite mygtuką prie įrašo „Redaguoti“.

Paslauga	Pacientas negali savarankiškai registruotis į eilę	Pacientas savarankiškai gali registruotis į eilę	Pacientas savarankiškai gali registruotis į eilę, jeigu eilėje yra bent vienas pacientas	Paslaugos tipas	Vietos paslaugai	Klausimynas	Užduočių grupė
Gene	<input type="checkbox"/>	<input type="checkbox"/>	<input type="checkbox"/>				Ieškoti Išvalyti Išsaugoti
Genetika	<input type="checkbox"/>	<input checked="" type="checkbox"/>	<input type="checkbox"/>	Ambulatorinė		Klausimynas 1 Redaguoti	Užduotys 1 Redaguoti

Atsidarius užduočių grupių redagavimo ir priskyrimo langas, užduočių grupių paieškos laukelyje įveskite užduoties grupės teksto fragmentą, pagal įvedamą užduočių grupių fragmentą užduočių grupių sąrašas filtruojamas.

Užduočių grupių priskyrimas ir redagavimas

Užduotys 1 [+ Nauja užduočių grupė](#)

- Užduotys 12 Pašalinti ✕
- Užduotys 1 Pašalinti ✕

[Grįžti](#)

Išskleidus norimą užduočių grupę naudotojas gali peržiūrėti užduočių grupei priskirtas užduotis.

Grįžti

„Užduočių grupių priskyrimas ir redagavimas“ lango stulpelių aprašymas

Stulpeliai	Aprašas
Užduotys	Tai yra super administratoriaus kuriami užduočių grupių įrašai. SPI administratorius jų kurti negali, tačiau juos gali perkelti į „Užduočių grupių užduotys stulpelį“.
Užduočių grupių užduotys	SPI administratorius gali pasirinkti iš „Užduotys“ stulpelio užduočių įrašus su mygtuku „→“ ir juos perkelti į šį stulpelį. Kai tai atliekama, šie užduočių įrašai yra priskiriami užduočių grupei.
Užduoties aprašymas	Priklausomai nuo užduoties įrašo pirmame stulpelyje, SPI administratorius gali matyti užduoties aprašą. Norint matyti užduoties aprašą reikia, kad norimos užduoties įrašas būtų pažymėtas pirmame stulpelyje. Pagrindinis „Užduoties aprašymas“ stulpelio tikslas yra suteikti SPI administratoriui galimybę peržiūrėti aprašą ir tokiu būdu įsitikinti ar yra pasirinktas teisingas užduoties įrašas.

9. Redaguoti užduočių grupę

Aprašas

Naujas IPR funkcionalumas leidžiantis SPI administratoriui ištrinti užduočių grupę. SPI administratoriai gali priskirti/panaikinti užduočių grupei reikiamus užduoties įrašus iš globalaus užduoties įrašų sąrašo, kuris yra sukurtas super administratorių. Atkreipkite dėmesį, kad šiame sąraše SPI administratoriai negali sukurti/ištrinti naujų užduočių įrašų, tą gali padaryti tik super administratoriai.

Veiksmai

Susiraskite norimą įstaigą ir spaudžia mygtuką „Registratūros“.

Atsidarius IPR IS registratūrų redagavimo langui, prie norimos registratūros spauskite mygtuką „Paslaugos“.

registratūra
testinė informacija

Telefonas privalomas registruojantis El. paštas privalomas registruojantis Pranešimų siuntimas el. paštu Pranešimų siuntimas SMS žinute

Kabinetai Darbo vietas Darbuotojai Pran. šablonai Šeimos gydytojo komandos Paslaugos Redaguoti

Registratūra

Telefonas privalomas registruojantis El. paštas privalomas registruojantis Pranešimų siuntimas el. paštu Pranešimų siuntimas SMS žinute

Kabinetai Darbo vietas Darbuotojai Pran. šablonai Šeimos gydytojo komandos Paslaugos Redaguoti

Registratūra

Telefonas privalomas registruojantis El. paštas privalomas registruojantis Pranešimų siuntimas el. paštu Pranešimų siuntimas SMS žinute

Kabinetai Darbo vietas Darbuotojai Pran. šablonai Šeimos gydytojo komandos **Paslaugos** Redaguoti

Atsidarius Paslaugų parametrų redagavimo langui, paslaugų paieškos laukelyje įveskite paslaugos tekstų fragmentus. Pagal įvedamus paslaugų fragmentus sąrašas turėtų būti filtruojamas.

Paslaugų parametrų redagavimas

Sveikatinimo įstaiga

Tėvinė įstaiga ESPBI: Viešoji įstaiga Vilkpėdės ligoninė, 124245322, SVEIDRA Nr. 369

Įstaiga IPR: Viešoji įstaiga Vilkpėdės ligoninė, SVEIDRA Nr. 369

Įstaigos IPR pavadinimas: Vilkpėdės ligoninė (++)

Įstaigos adresas: Vilnius, Vilkpėdės g. 3

Registratūra: Registratūra

Paslauga	Pacientas negali savarankiškai registruotis į eilę	Pacientas savarankiškai gali registruotis į eilę	Pacientas savarankiškai gali registruotis į eilę, jeigu eilėje yra bent vienas pacientas	Paslaugos tipas	Vietos paslaugai	Klausimynas	Užduočių grupė
Gene	<input type="checkbox"/>	<input type="checkbox"/>	<input type="checkbox"/>				<input type="button" value="Ieškoti"/> <input type="button" value="Išvalyti"/> <input type="button" value="Išsaugoti"/>
Genetika	<input checked="" type="checkbox"/>	<input type="checkbox"/>	<input type="checkbox"/>	Ambulatorinė		Klausimynas 1 <input type="button" value="Redaguoti"/>	Užduotys 1 <input type="button" value="Redaguoti"/>

Prie norimo paslaugos įrašo stulpelyje „Klausimynas“ spauskite mygtuką prie įrašo „Redaguoti“.

Paslauga	Pacientas negali savarankiškai registruotis j eilę	Pacientas savarankiškai gali registruotis j eilę	Pacientas savarankiškai gali registruotis j eilę, jeigu eilėje yra bent vienas pacientas	Paslaugos tipas	Vietos paslaugai	Klausimynas	Užduočių grupė
Genetika	<input type="checkbox"/>	<input type="checkbox"/>	<input type="checkbox"/>	Ambulatorinė		Klausimynas 1	Užduotys 1
						Redaguoti	Redaguoti

Atsidarius užduočių grupių redagavimo ir priskyrimo langui, užduočių grupių paieškos laukelyje įveskite užduoties grupės teksto fragmentą, pagal įvedamą užduočių grupių fragmentą užduočių grupių sąrašas filtruojamas.

Užduočių grupių priskyrimas ir redagavimas

[+ Nauja užduočių grupė](#)

Užduotys 12 Pašalinti ✕
▼

Užduotys 1 Pašalinti ✕
▼

[Grįžti](#)

Išskleiskite norimą užduočių grupę. Jei reikia užduočių filtro pagalba suraskite norimas užduotis iš užduočių sąrašo ir mygtukų „→“ ir „←“ pagalba norimas užduotis perkelia į užduočių grupę arba pašalina iš užduočių grupės.

Užduočių grupių priskyrimas ir redagavimas

[+ Nauja užduočių grupė](#)

Užduotys 12 Pašalinti ✕
▲

Užduotys

- Užduotis 002
- Užduotis 003
- bubuk

Užduočių grupės užduotys

- Užduotis 001

Užduoties aprašymas

Užduotis 001 aprašymas

[Grįžti](#)

„Užduočių grupių priskyrimas ir redagavimas“ lango stulpelių aprašymas

Stulpeliai	Aprašas
Užduotys	Tai yra super administratoriaus kuriami užduočių grupių įrašai. SPI administratorius jų kurti negali, tačiau juos gali perkelti į „Užduočių grupių užduotys stulpelį“.
Užduočių grupių užduotys	SPI administratorius gali pasirinkti iš „Užduotys“ stulpelio užduočių įrašus su mygtuku „→“ ir juos perkelti į šį stulpelį. Kai tai atliekama, šie užduočių įrašai yra priskiriami užduočių grupei.
Užduoties aprašymas	Priklausomai nuo užduoties įrašo pirmame stulpelyje, SPI administratorius gali matyti užduoties aprašą. Norint matyti užduoties aprašą reikia, kad norimos užduoties įrašas būtų pažymėtas pirmame stulpelyje. Pagrindinis „Užduoties aprašymas“ stulpelio tikslas yra suteikti SPI administratoriui galimybę peržiūrėti aprašą ir tokiu būdu įsitikinti ar yra pasirinktas teisingas užduoties įrašas.

Spauskite mygtuką „Grįžti“ norint uždaryti langą – užduočių grupių pakeitimai bus išsaugoti.

10. Ištrinti užduočių grupę

Aprašas

Naujas IPR funkcionalumas leidžiantis SPI administratoriui ištrinti užduočių grupę.

Pastabos

Jeigu užduočių grupė priskirta bent vienai paslaugai (kitai nei ta, kuri atidaryta), užduočių grupės trinti neleidžiama ir naudotojui rodomas pranešimas „Užduočių grupės trinti negalima, ji priskirta bent vienai paslaugai“.

Veiksmai

Susiraskite norimą įstaigą ir spaudžia mygtuką „Registritūros“.

IPR įstaigų redagavimas

Tėvinė įstaiga	Įstaiga IPR	Įstaigos pavadinimas IPR	Įstaigos adresas	
<input type="text"/>	<input type="text"/>	<input type="text" value="vilkpj"/>	<input type="text"/>	<input type="button" value="Ieškoti"/> <input type="button" value="Išvalyti"/>
<input type="text"/>	<input type="text"/>	<input type="text"/>	<input type="text"/>	<input type="button" value="Pridėti"/>
Viešoji įstaiga Vilkpėdės ligoninė, JAR 124245322, SVEIDRA Nr. 369	Viešoji įstaiga Vilkpėdės ligoninė, SVEIDRA Nr. 369	Vilkpėdės ligoninė (++)	Vilnius, Vilkpėdės g. 3	<input type="button" value="Redaguoti"/> <input type="button" value="Registritūros"/> <input type="button" value="Registracijos"/>

Atsidarius IPR IS registritūrų redagavimo langui, prie norimos registritūros spauskite mygtuką „Paslaugos“.

registritūra

testine informacija

Telefonas privalomas registruojantis El. paštas privalomas registruojantis Pranešimų siuntimas el. paštu Pranešimų siuntimas SMS žinute

Registritūra

Telefonas privalomas registruojantis El. paštas privalomas registruojantis Pranešimų siuntimas el. paštu Pranešimų siuntimas SMS žinute

Registritūra

Telefonas privalomas registruojantis El. paštas privalomas registruojantis Pranešimų siuntimas el. paštu Pranešimų siuntimas SMS žinute

Atsidarius paslaugų parametų redagavimo langui, paslaugų paieškos laukelyje įveskite paslaugos tekstų fragmentus.

Pagal įvedamus paslaugų fragmentus sąrašas turėtų būti filtruojamas.

Paslaugų parametų redagavimas

Sveikatinimo įstaiga

Tėvinė įstaiga ESPBI: Viešoji įstaiga Vilkpėdės ligoninė ,
124245322,
SVEIDRA Nr. 369

Įstaiga IPR: Viešoji įstaiga Vilkpėdės ligoninė ,
SVEIDRA Nr. 369

Įstaigos IPR pavadinimas: Vilkpėdės ligoninė (++)

Įstaigos adresas: Vilnius, Vilkpėdės g. 3

Registratūra: Registratūra

Paslauga	Pacientas negali savarankiškai registruotis į eilę	Pacientas savarankiškai gali registruotis į eilę	Pacientas savarankiškai gali registruotis į eilę, jeigu eilėje yra bent vienas pacientas	Paslaugos tipas	Vietos paslaugai	Klausimynas	Užduočių grupė
Gene	<input type="checkbox"/>	<input type="checkbox"/>	<input type="checkbox"/>				Ieškoti Išvalyti Išsaugoti
Genetika	<input checked="" type="checkbox"/>	<input type="checkbox"/>	<input type="checkbox"/>	Ambulatorinė		Klausimynas 1 Redaguoti	Užduotys 1 Redaguoti

Prie norimo paslaugos įrašo stulpelyje „Užduočių grupė“ spauskite mygtuką prie įrašo „Redaguoti“.

Paslauga	Pacientas negali savarankiškai registruotis į eilę	Pacientas savarankiškai gali registruotis į eilę	Pacientas savarankiškai gali registruotis į eilę, jeigu eilėje yra bent vienas pacientas	Paslaugos tipas	Vietos paslaugai	Klausimynas	Užduočių grupė
Gene	<input type="checkbox"/>	<input type="checkbox"/>	<input type="checkbox"/>				Ieškoti Išvalyti Išsaugoti
Genetika	<input type="checkbox"/>	<input checked="" type="checkbox"/>	<input type="checkbox"/>	Ambulatorinė		Klausimynas 1 Redaguoti	Užduotys 1 Redaguoti

Atsidarius užduočių grupių redagavimo ir priskyrimo langas, užduočių grupių paieškos laukelyje įveskite užduoties grupės teksto fragmentą, pagal įvedamą užduočių grupių fragmentą užduočių grupių sąrašas filtruojamas.

Užduočių grupių priskyrimas ir redagavimas

Užduotys 1 [+ Nauja užduočių grupė](#)

- Užduotys 12 Pašalinti ✕
- Užduotys 1 Pašalinti ✕

[Grįžti](#)

Norėdami ištrinti užduočių grupę – spauskite nuorodą „Pašalinti“.

Užduočių grupių priskyrimas ir redagavimas

Užduotys 1 [+ Nauja užduočių grupė](#)

- Užduotys 12 Pašalinti ✕
- Užduotys 1 Pašalinti ✕

[Grįžti](#)

Po atlikto veiksmo atsidaro langas reikalaujantis patvirtinimo, kad tikrai norite pašalinti užduočių grupę. Paspaudus mygtuką „Pašalinti“ užduočių grupė yra pašalinama.

Užduočių grupių priskyrimas ir redagavimas



Spauskite mygtuką „Grįžti“ norint uždaryti langą – užduočių grupės pakeitimai bus išsaugoti.

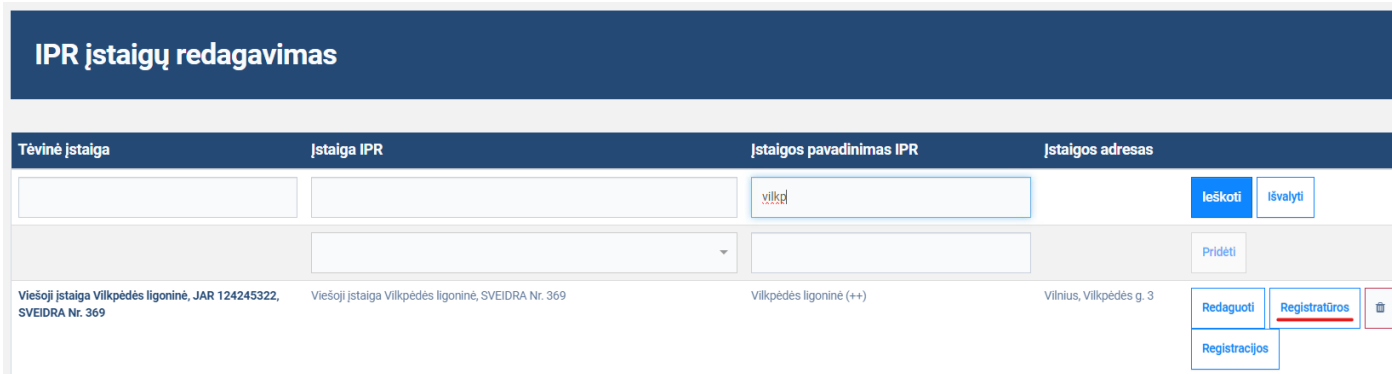
11. Paslaugai priskirti klausimyną ir užduočių grupę

Aprašas

Naujas IPR IS funkcionalumas leidžiantis SPI administratoriui registratūroje priskirti norimą klausimyną ir/ar užduočių grupę paslaugai. Svarbu žinoti, kad užduočių grupių ar klausimynų sukūrimas automatiškai nepriskiria jų paslaugai. Tik atlikus šioje dalyje nurodytus veiksmus pacientas registruodamasis vizitui (šiai paslauga) gaus užduočių grupėje nurodytas užduotis arba klausimyne nurodytus klausimus.

Veiksmai

Susiraskite norimą įstaigą ir spaudžia mygtuką „Registratūros“.



Atsidarius IPR IS registratūrų redagavimo langui, prie norimos registratūros spauskite mygtuką „Paslaugos“.

registratūra
testinė informacija

Telefonas privalomas registruojantis El. paštas privalomas registruojantis Pranešimų siuntimas el. paštu Pranešimų siuntimas SMS žinute

Kabinetai Darbo vietos Darbuotojai Pran. šablonai Šeimos gydytojo komandos Paslaugos Redaguoti 🗑️

Registratūra

Telefonas privalomas registruojantis El. paštas privalomas registruojantis Pranešimų siuntimas el. paštu Pranešimų siuntimas SMS žinute

Kabinetai Darbo vietos Darbuotojai Pran. šablonai Šeimos gydytojo komandos Paslaugos Redaguoti 🗑️

Registratūra

Telefonas privalomas registruojantis El. paštas privalomas registruojantis Pranešimų siuntimas el. paštu Pranešimų siuntimas SMS žinute

Kabinetai Darbo vietos Darbuotojai Pran. šablonai Šeimos gydytojo komandos Paslaugos Redaguoti 🗑️

Atsidarius paslaugų parametrų redagavimo langui, paslaugų paieškos laukelyje įveskite paslaugos tekstų fragmentus. Pagal įvedamus paslaugų fragmentus sąrašas turėtų būti filtruojamas.

Paslaugų parametrų redagavimas

Sveikatinimo įstaiga

Tėvinė įstaiga ESPBI: Viešoji įstaiga Vilkpėdės ligoninė, 124245322, SVEIDRA Nr. 369

Įstaiga IPR: Viešoji įstaiga Vilkpėdės ligoninė, SVEIDRA Nr. 369

Įstaigos IPR pavadinimas: Vilkpėdės ligoninė (**)

Įstaigos adresas: Vilnius, Vilkpėdės g. 3

Registratūra: Registratūra

Paslauga	Pacientas negali savarankiškai registruotis į eilę	Pacientas savarankiškai gali registruotis į eilę	Pacientas savarankiškai gali registruotis į eilę, jeigu eilėje yra bent vienas pacientas	Paslaugos tipas	Vietos paslaugai	Klausimynas	Užduočių grupė
Gene	<input type="checkbox"/>	<input type="checkbox"/>	<input type="checkbox"/>				Ieškoti Išvalyti Išsaugoti
Genetika	<input checked="" type="checkbox"/>	<input type="checkbox"/>	<input type="checkbox"/>	Ambulatorinė		Klausimynas 1 Redaguoti	Užduotys 1 Redaguoti

Prie norimo paslaugos įrašo stulpelyje „Užduočių grupė“ spauskite mygtuką prie įrašo „Redaguoti“.

Paslauga	Pacientas negali savarankiškai registruotis į eilę	Pacientas savarankiškai gali registruotis į eilę	Pacientas savarankiškai gali registruotis į eilę, jeigu eilėje yra bent vienas pacientas	Paslaugos tipas	Vietos paslaugai	Klausimynas	Užduočių grupė
Genetika	<input type="checkbox"/>	<input type="checkbox"/>	<input type="checkbox"/>	Ambulatorinė		Klausimynas 1	Užduotynas 1
		<input checked="" type="checkbox"/>	<input type="checkbox"/>			Redaguoti	Redaguoti

Atidarius užduočių grupių redagavimo ir priskyrimo langui, užduočių grupių paieškos laukelyje įveskite užduočių grupės teksto fragmentą ir pagal tai užduočių grupių sąrašas bus filtruojamas.

Užduočių grupių priskyrimas ir redagavimas

[+ Nauja užduočių grupė](#)

Naujas užduotynas Pašalinti ✕

[Grįžti](#)

Norėdami priskirti užduočių grupę paslaugai, uždėkite žymą ant žymimojo lauko prie užduoties grupės pavadinimo.

Užduočių grupių priskyrimas ir redagavimas

[+ Nauja užduočių grupė](#)

Naujas užduotynas Pašalinti ✕

[Grįžti](#)

Paspaudus mygtuką „Grįžti“ galite matyti, kad užduočių grupė buvo priskirta prie paslaugos. Tai reiškia, kad pacientas registruodamasis vizitui su šia paslauga gaus užduočių grupėje nurodytas užduotis.

Anesteziologija ir reanimatologija (Skausmo gydymui)	<input checked="" type="checkbox"/>	<input type="checkbox"/>	<input type="checkbox"/>	Ambulatorinė	Redaguoti	Redaguoti
Gastroenterologija (Kepenų ligos, virusiniai hepatitai)	<input type="checkbox"/>	<input checked="" type="checkbox"/>	<input type="checkbox"/>	Ambulatorinė	Redaguoti	Redaguoti
Genetika	<input type="checkbox"/>	<input checked="" type="checkbox"/>	<input type="checkbox"/>	Ambulatorinė	Juozo klausimynas	Naujas užduotynas
					Redaguoti	Redaguoti

Analogiškus veiksmus galite atlikti su klausimynu. Prie norimo paslaugos įrašo stulpelyje „Klausimynas“ spauskite mygtuką prie įrašo „Redaguoti“.

Paslauga	Pacientas negali savarankiškai registruotis į eilę	Pacientas savarankiškai gali registruotis į eilę	Pacientas savarankiškai gali registruotis į eilę, jeigu eilėje yra bent vienas pacientas	Paslaugos tipas	Vietos paslaugai	Klausimynas	Užduočių grupė	
<input type="text"/>	<input type="checkbox"/>	<input type="checkbox"/>	<input type="checkbox"/>	<input type="text"/>	<input type="text"/>	<input type="text"/>	<input type="text"/>	Ieškoti Išvalyti
Pilvo chirurgija (Nutukimo gydymas)	<input checked="" type="radio"/>	<input type="radio"/>	<input type="radio"/>	Ambulatorinė		Redaguoti	Redaguoti	
Akušerija ir ginekologija	<input type="radio"/>	<input checked="" type="radio"/>	<input type="radio"/>	Ambulatorinė		Redaguoti	Redaguoti	
Akušerija ir ginekologija (Moters lyties organų onkologinės ligos)	<input checked="" type="radio"/>	<input type="radio"/>	<input type="radio"/>	Ambulatorinė		Redaguoti	Redaguoti	
Anesteziologija ir reanimatologija (Skausmo gydymui)	<input checked="" type="radio"/>	<input type="radio"/>	<input type="radio"/>	Ambulatorinė		Redaguoti	Redaguoti	
Gastroenterologija (Kepenų ligos, virusiniai hepatitai)	<input type="radio"/>	<input checked="" type="radio"/>	<input type="radio"/>	Ambulatorinė		Redaguoti	Redaguoti	
Genetika	<input type="radio"/>	<input checked="" type="radio"/>	<input type="radio"/>	Ambulatorinė		Juozo klausimynas Redaguoti	Naujas užduotynas Redaguoti	

Atidarius klausimynų redagavimo ir priskyrimo langui, užduočių grupių paieškos laukelyje įveskite klausimyno teksto fragmentą ir pagal tai klausimynų sąrašas bus filtruojamas.

Klausimynų priskyrimas ir redagavimas

[+ Naujas klausimynas](#)

Mano naujas klausimynas Pašalinti ✕

[Grįžti](#)

Norėdami priskirti klausimyną paslaugai, uždėkite žymą ant žymimojo lauko prie klausimyno pavadinimo.

Klausimynų priskyrimas ir redagavimas



naujas

+ Naujas klausimynas

Mano naujas klausimynas Pašalinti ✕



Grįžti

Paspaudus mygtuką „Grįžti“ galite matyti, kad klausimynas buvo priskirtas prie paslaugos. Tai reiškia, kad pacientas registruodamasis vizitui su šia paslauga gaus klausimyne pateiktus klausimus.

Paslauga	Pacientas negali savarankiškai registruotis į eilę	Pacientas savarankiškai gali registruotis į eilę	Pacientas savarankiškai gali registruotis į eilę, jeigu eilėje yra bent vienas pacientas	Paslaugos tipas	Vietos paslaugai	Klausimynas	Užduočių grupė	
	<input type="checkbox"/>	<input type="checkbox"/>	<input type="checkbox"/>					<p>ieškoti</p> <p>Išvalyti</p>
Pilvo chirurgija (Nutukimo gydymas)	<input checked="" type="radio"/>	<input type="radio"/>	<input type="radio"/>	Ambulatorinė		<p>Redaguoti</p>	<p>Redaguoti</p>	
Akušerija ir ginekologija	<input type="radio"/>	<input checked="" type="radio"/>	<input type="radio"/>	Ambulatorinė		<p>Redaguoti</p>	<p>Redaguoti</p>	
Akušerija ir ginekologija (Moters lyties organų onkologinės ligos)	<input checked="" type="radio"/>	<input type="radio"/>	<input type="radio"/>	Ambulatorinė		<p>Redaguoti</p>	<p>Redaguoti</p>	
Anesteziologija ir reanimatologija (Skausmo gydymui)	<input checked="" type="radio"/>	<input type="radio"/>	<input type="radio"/>	Ambulatorinė		<p>Redaguoti</p>	<p>Redaguoti</p>	
Gastroenterologija (Kepenų ligos, virusiniai hepatitai)	<input type="radio"/>	<input checked="" type="radio"/>	<input type="radio"/>	Ambulatorinė		<p>Redaguoti</p>	<p>Redaguoti</p>	
Genetika	<input type="radio"/>	<input checked="" type="radio"/>	<input type="radio"/>	Ambulatorinė		<p>Mano naujas klausimynas</p> <p>Redaguoti</p>	<p>Naujas užduotynas</p> <p>Redaguoti</p>	