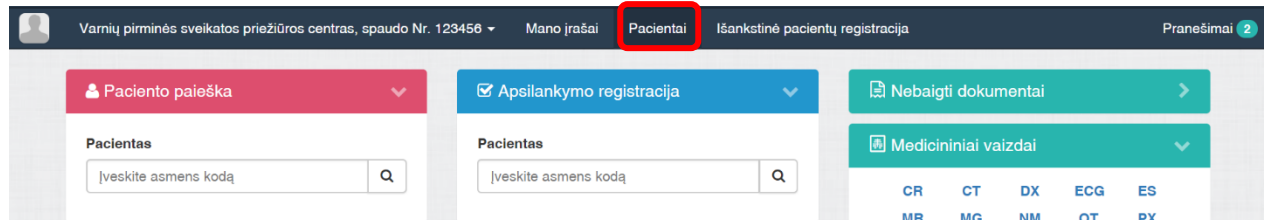
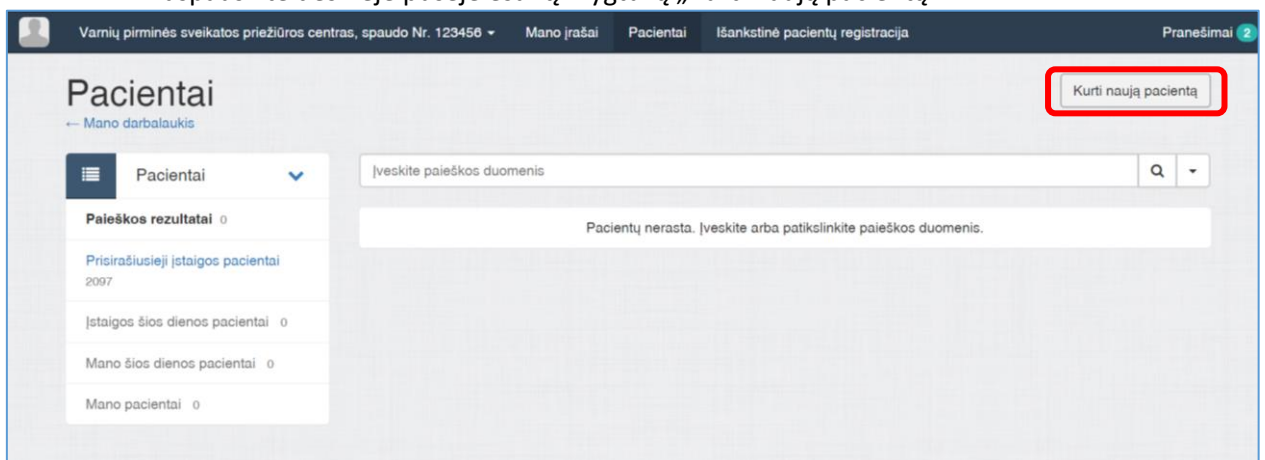


## Kaip sukurti pacientą užsienietį?

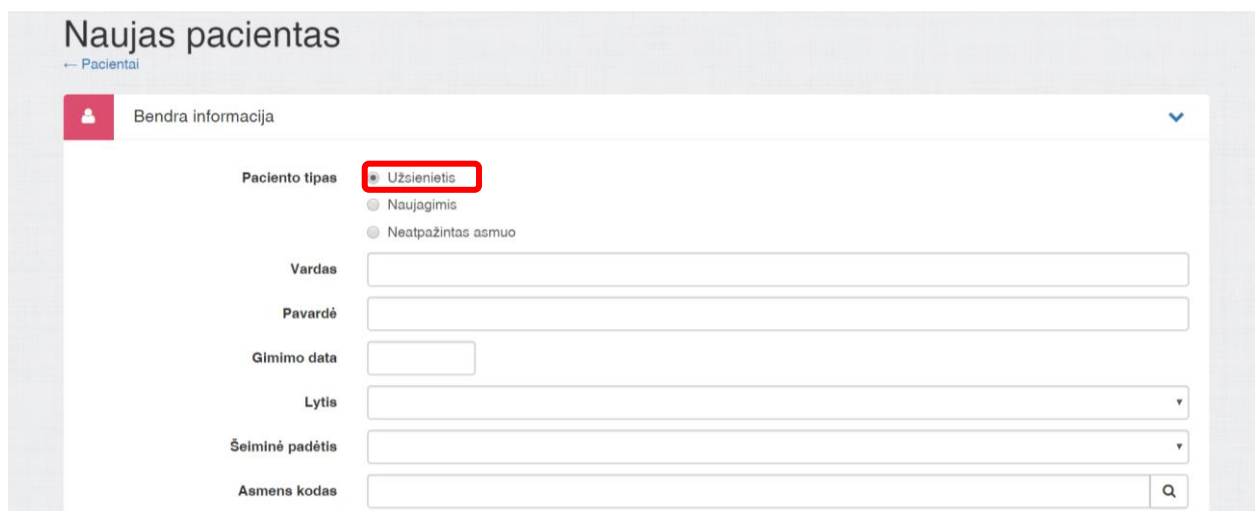
1. Pasirinkite skiltį „Pacientai“.



2. Paspauskite dešinėje pusėje esantį mygtuką „Kurti naują pacientą“.



3. Nurodykite paciento tipą „Užsienietis“.



4. Užpildę turimą asmens informaciją ekrano apačioje spauskite „Išsaugoti“.

Pageidavimas dėl kalbos, religijos, dvasinės praktikos ar kultūros

Įgaliojimas ar sutikimas dėl jautrios informacijos atskleidimo

Nurodymai dėl gydymo

Specialieji poreikiai transportui ir infrastruktūrai

Aprašymas \*

Įgaliojimas

Sutikimą pateikia paciento įgaliojtas asmuo

Pridėti

**Išsaugoti** Išvalyti

5. Ekrane matote paciento ESI numerį patient-200320-00001, pagal kurį vėliau galite surasti pacientą, suvedę jį į paciento paieškos langelį. Išsaugoję duomenis, dešiniajame atsidariusio lango kampe paspauskite „Apsilankymo registracija“.

Specialistams

patient-200320-00001 Sveikatos duomenys Išsirašinė pacienų registracija

Pagalba Monika Lilekyte

Apsilankymo registracija

## ESI Nr. patient-200320-00001

--- Paciento darbstaia

Bendra informacija

Pacientas ESI Nr. patient-200320-00001

Lietuvos Respublikos sveikatos apsaugos ministerija

REGISTRŲ CENTRAS

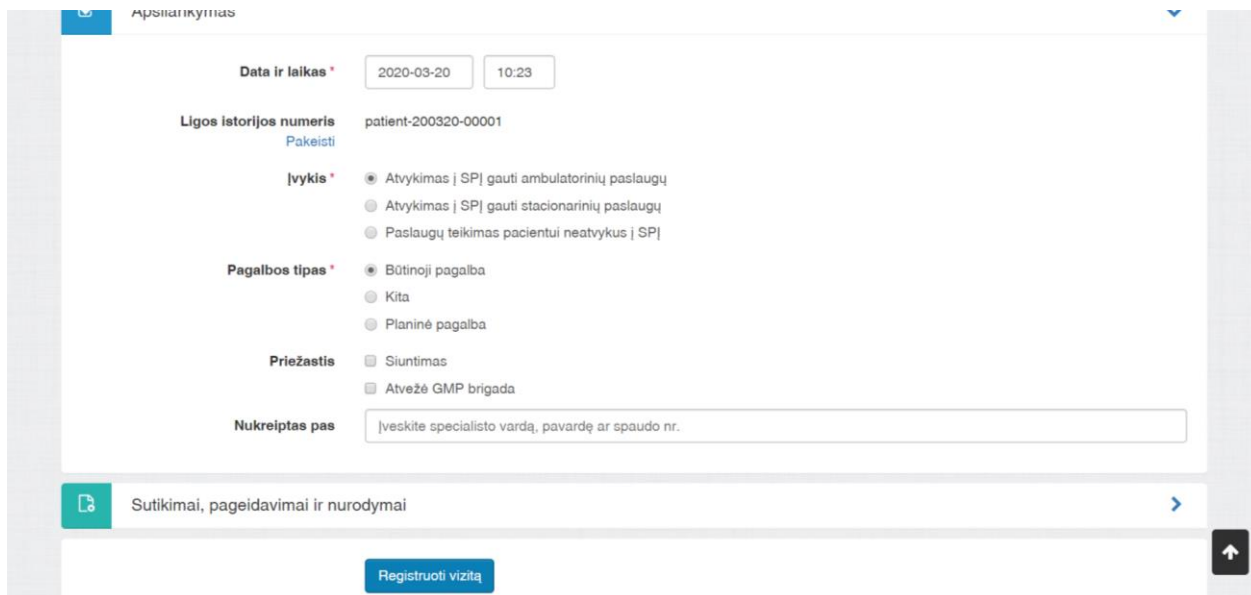
Europos Sąjunga

Sveikatos medžiaga Privatumo politika Pagalba Kontaktai

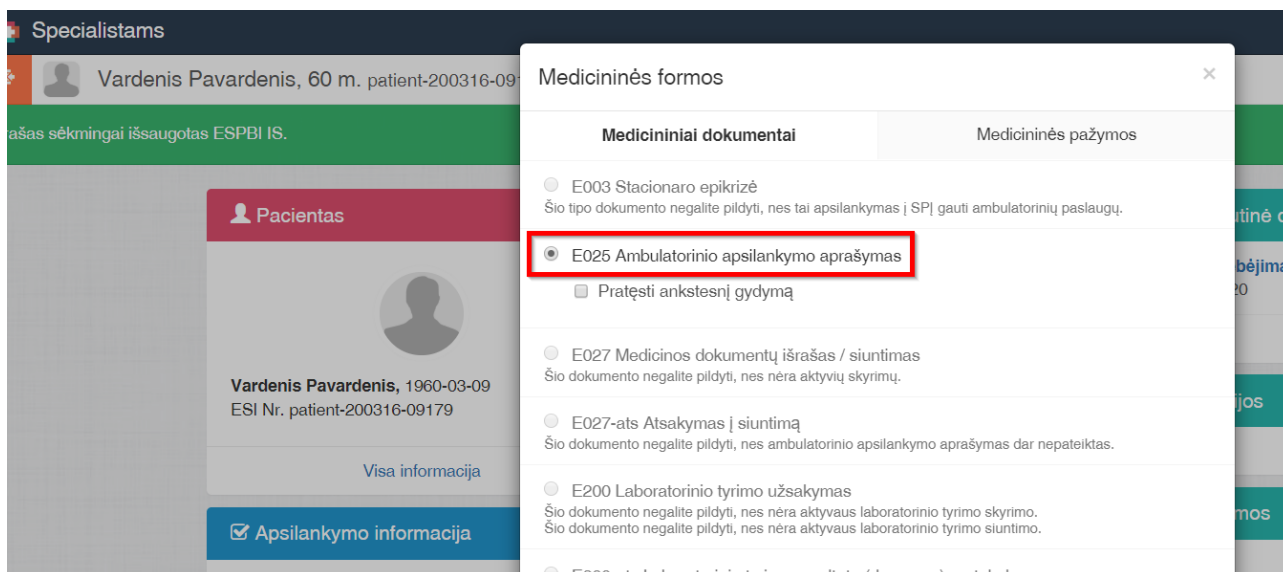
LT en

# Kaip sukurti tyrimo užsakymą?

1. Apsilankymo registracijos lange nurodykite Įvykį bei Pagalbos tipą. Spauskite „Registruoti vizitą“.



2. Sukūrę apsilankymą, skiltyje „Apsilankymo informacija“ spauskite „+“ ir pasirinkite kurti E025 formą.



3. Pasirinkti **aktualią** diagnozę ir tipą „Ūminės ir pirmą kartą gyvenime nustatytos lėtinės ligos“ ir paspausti „Pridėti“. Galimos diagnozės:
  - kodas **Z20.8** rašomas, kai asmuo turėjo kontaktą (ar galimą kontaktą);
  - kodas **Z03.8** rašomas, kai tiriamas asmuo turintis simptomų;
  - kodas **Z11.5** rašomas, kai tai yra specialus patikrinimas dėl kitų virusinių ligų (šis kodas naudojamas, jei tiriama profilaktiškai);
  - kodas **U07.1** rašomas, kai pacientui, kuriam diagnozuota COVID-19 liga (virusas nustatytas), atliekami pakartotiniai laboratoriniai tyrimai.

Diagnozės

Diagnozė \* Z03.8 Stebėjimas dėl kitų įtariamų ligų ir būklių

Tipas \*
 

- 0 — Kitos ligos, pakartotinai diagnozuojamos šiais metais
- — Lėtinės pirma kartą šiais metais nustatytos ligos
- + — Ūminės ir pirmą kartą gyvenime nustatytos lėtinės ligos

Aprašymas

Pridėti

4. Skiltyje „Tyrimų / konsultacijų planas“ pasirinkite skyrimo tipą „Laboratorinio tyrimo užsakymo (siuntimo) skyrimas“, tyrimo pavadinimą „SARS-COV-2 viruso sukeltos COVID-19 ligos diagnostika“ ir ėminio pavadinimą „Tepinėlis iš nosiaryklės“ (vedant tyrimo ir ėminio pavadinimą turi pasirodyti tekstas, kurį reikia pasirinkti). Spauskite „Pridėti“.

Tyrimų / konsultacijų planas

Tyrimų / konsultacijų plano aprašymas \* -

Skyrimo tipas \*
 

- Laboratorinio tyrimo užsakymo (siuntimo) skyrimas
- Patologijos tyrimo užsakymo (siuntimo) skyrimas
- Siuntimo konsultuoti, tirti ir gydyti skyrimas

Tyrimo pavadinimas \* SARS-COV-2 viruso sukeltos COVID-19 ligos diagnostika

Ėminio pavadinimas \* Tepinėlis iš nosiaryklės

Ėminio patikslinimas

Pridėti

5. Puslapio apačioje spauskite „Pateikti duomenis“

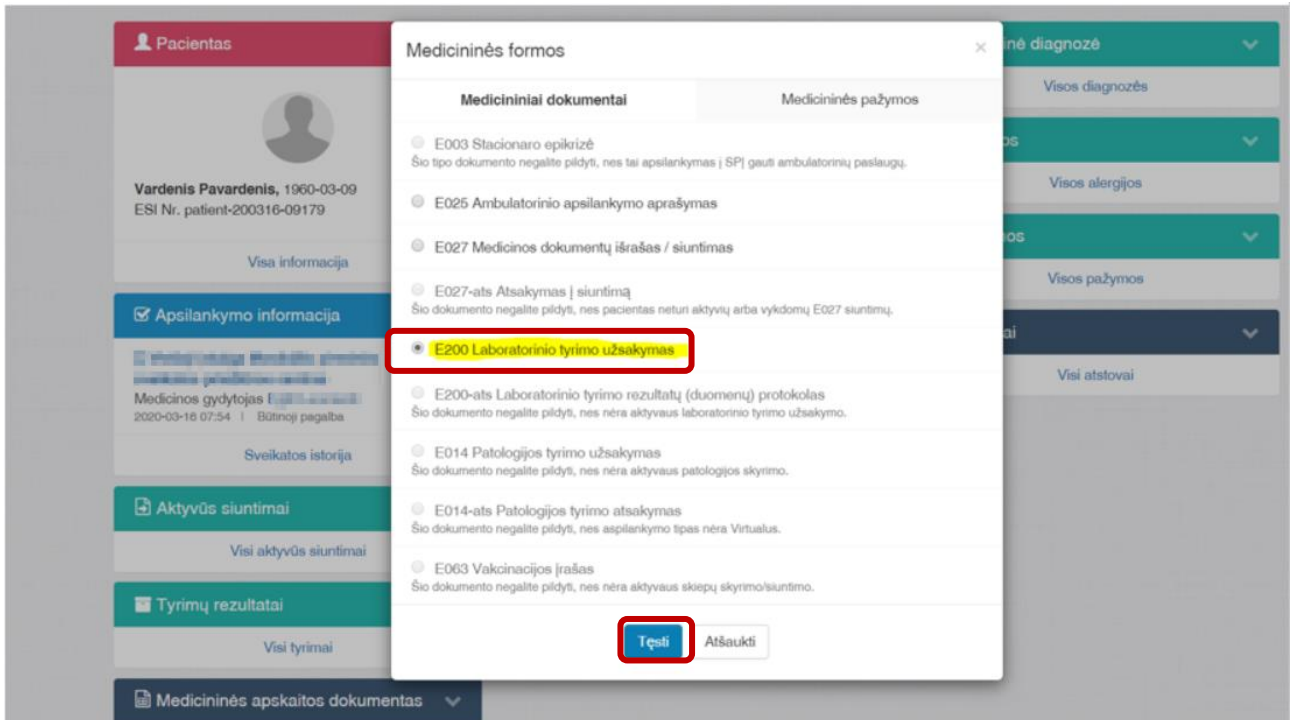
Naujagimio apžiūros namuose duomenys >

Nedarbingumo pažymėjimas / pažyma >

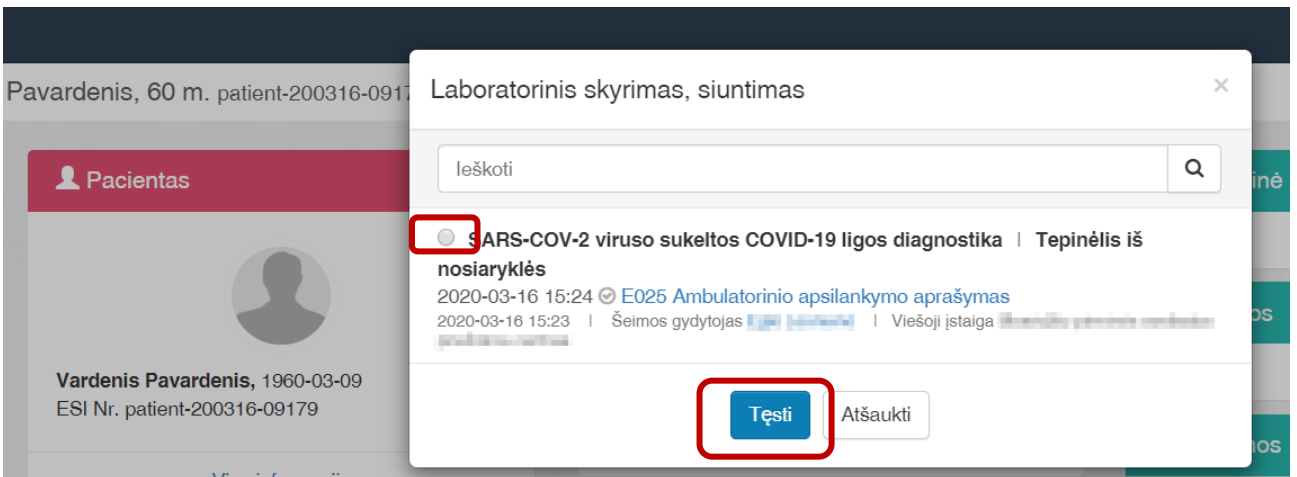
Pastabos >

Pateikti pasirašymui Pateikti paketiniam pasirašymui **Pateikti duomenis** Išvalyti Išsaugoti

6. Grįžti į paciento darbatalį, ir, paspaudus“+“, pasirinkti kurti E-200 dokumentą ir paspausti „Tęsti“.



7. Pasirinkite laboratorinio tyrimo skyrimą ir paspauskite „Tęsti“



8. Suveskite registracijos kodą (nepamirškite paspausti „+“ prie registracijos kodo), laikymo ir gabenimo informaciją. Registracijos kodas – tai mėgintuvėlio, kuriame gabenamas ėminys, identifikatorius (brūkšninis kodas ar paprastas skaičius).

Prėmimo, gabenimo informacija apie tiriamąją medžiagą arba ėminį

Paėmimo data ir laikas \* 2020-03-16 08:58

Registracijos kodas \* 1234

Laikymo, gabenimo informacija \*  
 Kambario temperatūroje  
 Kita  
 Šaldytuve

Kita

9. Puslapio apačioje suveskite papildomą aprašymą laboratorijai, spauskite „Pateikti pasirašymui“ ir pasirašykite arba spauskite „Pateikti paketiniam pasirašymui“. Taip galima pateikti keletą skirtingų pacientų dokumentų ir pasirašyti vienu kartu. Optimalus pasirašomų dokumentų kiekis – 10. **Dėmesio: paketinis pasirašymas veikia tik su stacionariu parašu. Dokumentus pasirašyti būtina, nes tik pasirašytus dokumentus mato kiti specialistai.**

Papildomas aprašymas laboratorijai

Aprašymas \* -

Pateikti pasirašymui Pateikti paketiniam pasirašymui Išvalyti Išsaugoti

10. Kad pasirašyti paketiniam pasirašymui pateiktus dokumentus, spauskite „Specialistams“ kairiajame viršutiniame kampe, tada išskleiskite skiltį „Nebaigti dokumentai“ ir spauskite „Visi nebaigti dokumentai“.

Specialistams

Viešoji įstaiga, spaudo Nr. TG-123456 Mano įrašai Pacientai Išankstinė pacientų registracija Pagalba

Paciento paieška Pacientas [veskite asmens kodą] Q

Užduotys 3

Ruošiniai Visi ruošiniai

Apsilankymo registracija Pacientas [veskite asmens kodą] Q

Šios dienos pacientai Visi šios dienos pacientai

Nebaigti dokumentai

Vardenis Pavardenis » E200 Laboratorinio tyrimo užsakymas SARS-COV-2 viruso sukeltos COVID-19 ligos diagnostika 2020-03-20 13:25 | Šeimos gydytojas Egle Leonienė

Vardenis Pavardenis » E025 Ambulatorinio apsilankymo aprašymas Z03.8 Stebėjimas dėl kitų įtariamų ligų ir būklių 2020-03-20 13:22 | Šeimos gydytojas Egle Leonienė

Vardenis Pavardenis » E200-ats Laboratorinio tyrimo rezultatų (duomenų) protokolais SARS-COV-2 viruso sukeltos COVID-19 ligos diagnostika 2020-03-20 12:48 | Šeimos gydytojas Egle Leonienė

Visi nebaigti dokumentai

11. Spauskite „Pasirašyti visus paketiniu pasirašymu“.

Paciento nebaigti dokumentai Pasirašyti visus pateiktus pasirašymui

← Paciento darbalaukis

Dokumentai

- Visi pateikti pasirašymai 2
- Specialisto pateikti pasirašymai 2
- Nepateikti pasirašymai 3
- Skyrimai 0

Iveskite paieškos duomenis

- E200 Laboratorinio tyrimo užsakymas**  
SARS-COV-2 viruso sukeltos COVID-19 ligos diagnostika  
2020-03-20 13:25 | Šeimos gydytojas
- E025 Ambulatorinio apsilankymo aprašymas**  
Z03.8 Stebėjimas dėl kitų įtariamų ligų ir būklių  
2020-03-20 11:00 | Šeimos gydytojas

12. Jei naudojate paketinį pasirašymą, pasirašykite dokumentus paspaudę mygtuką „Pasirašyti stacionariu parašu“. Jei pasirašote dokumentus po vieną- tinka ir mobilus, ir stacionarus parašas.

Vardenis Pavardenis, 60 m. patient-200316-09179

Sveikatos duomenys | Išankstinė pacientų registracija | Apsilankymo registracija

## Sveikatos istorijos įrašas

← Sveikatos istorija

**Papildoma parašo informacija**

Laiko žyma  
Pridedama

**Įkeltas dokumentas**

Dokumentas (PDF)  
+ document.pdf

**Pasirašymo būdas**

Pasirinkite

- Pasirašyti stacionariu elektroniniu parašu »
- Pasirašyti mobiliu elektroniniu parašu »