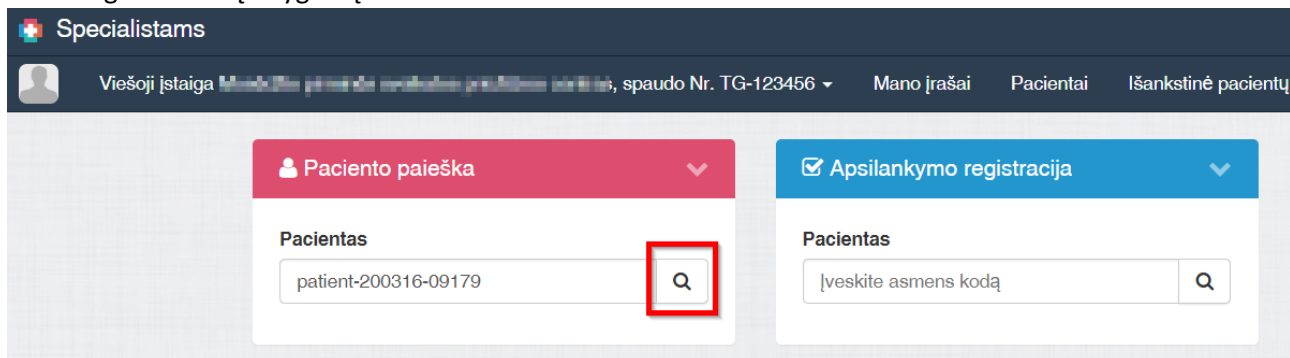


Užsieniečio paciento paieška ir apsilankymo registravimas

1. Pacientą, kuris neturi LR asmens kodo, galima surasti naudojant jo ESI numerį: patient-xxxxxx-xxxxx. Turėdami šį numerį pacientą galite surasti skiltyje „Paciento paieška“ įvedę ESI numerį ir paspaudę greta esantį mygtuką.



Specialistams

Viešoji įstaiga [redacted], spaudo Nr. TG-123456 ▾ Mano įrašai Pacientai Išankstinė pacientų

Paciento paieška ▾

Pacientas

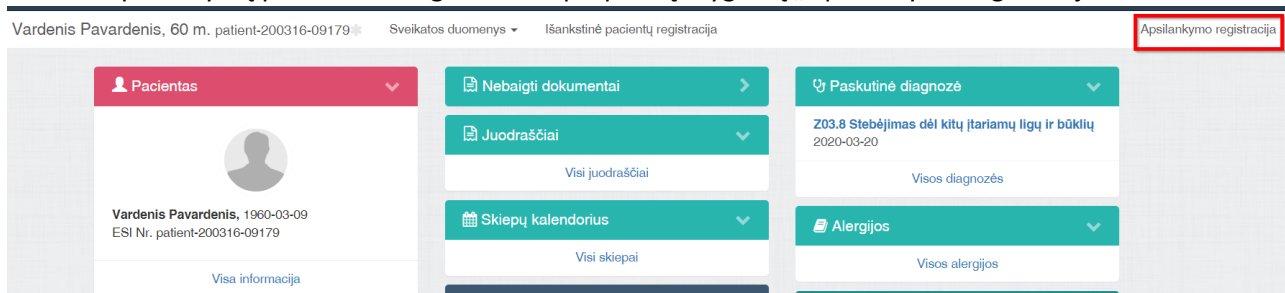
patient-200316-09179

Apsilankymo registracija ▾

Pacientas


Įveskite asmens kodą

2. Apsilankymą pacientui užregistruosite paspaudę mygtuką „Apsilankymo registracija“.



Vardenis Pavardenis, 60 m. patient-200316-09179 Sveikatos duomenys ▾ Išankstinė pacientų registracija

Pacientas ▾



Vardenis Pavardenis, 1960-03-09
ESI Nr. patient-200316-09179

[Visa informacija](#)

Nebaigti dokumentai >

Juodraščiai ▾

[Visi juodraščiai](#)

Skiepų kalendorius ▾

[Visi skiepai](#)

Paskutinė diagnozė ▾

Z03.8 Stebėjimas dėl kitų įtariamų ligų ir būklių
2020-03-20

[Visos diagnozės](#)

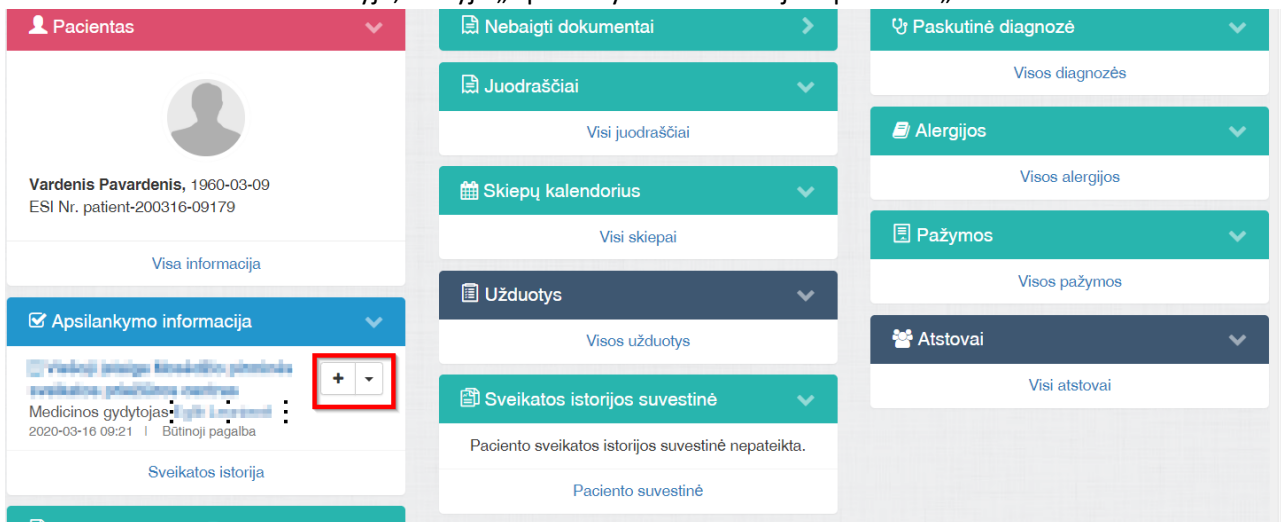
Alergijos ▾

[Visos alergijos](#)

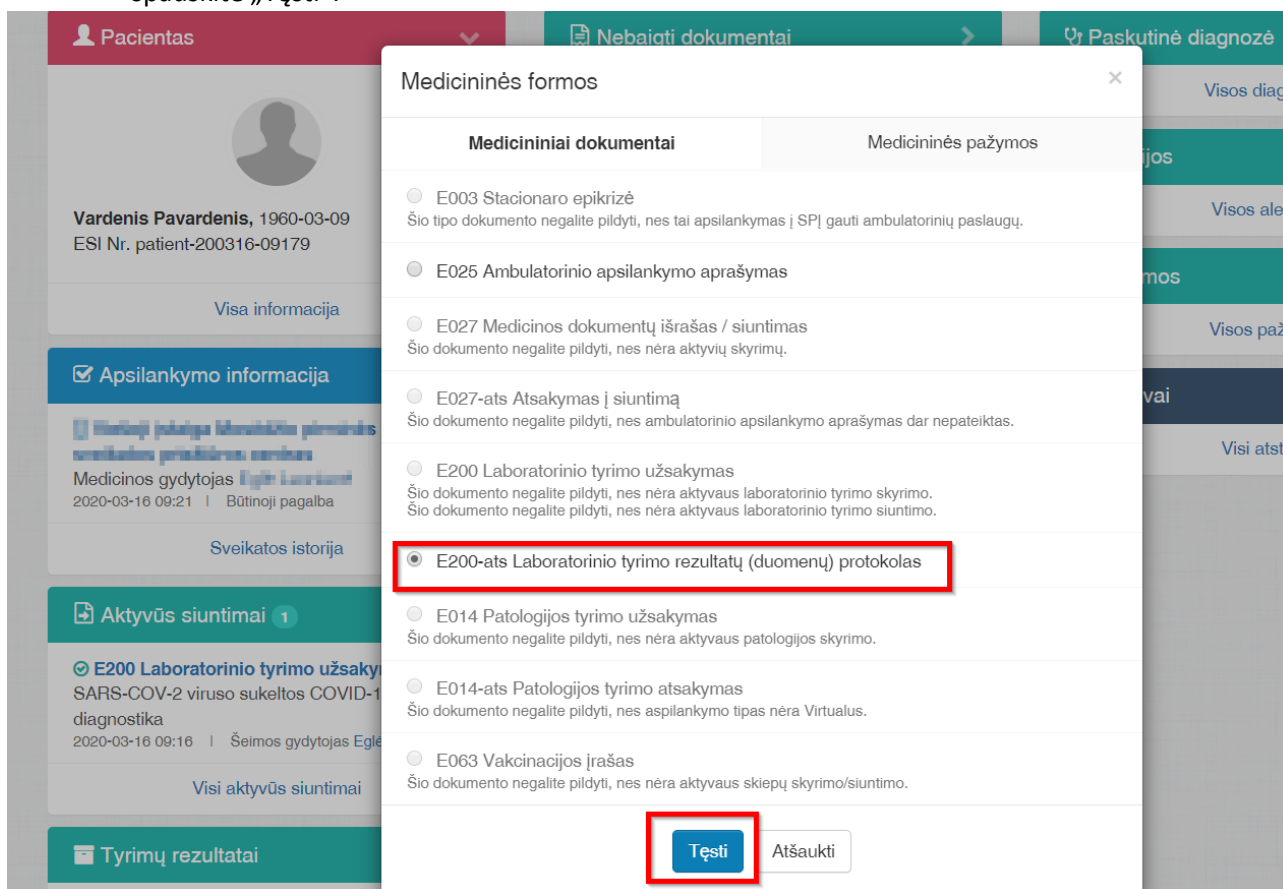
Kaip sukurti laboratorinio tyrimo atsakymą E200-ats?

Laboratorinio tyrimo atsakymą galima sukurti tik tada, kai pacientui ESPBI IS yra pateiktas laboratorinio tyrimo užsakymas E-200 ir užregistruotas apsilankymas Jūsų įstaigoje.

1. Paciento darbalaukyje, skiltyje „Apsilankymo informacija“ spauskite „+“.



2. Pasirinkite kurti dokumentą „E200-ats Laboratorinio tyrimo rezultatų (duomenų) protokolą“ ir spauskite „Tęsti“.



3. Pasirinkite laboratorinio tyrimo užsakymą iš sąrašo ir spauskite „Tęsti“.

Pavardenis, 60 m. patient-200316-09179

Pacientas

Vardenis Pavardenis, 1960-03-09
ESI Nr. patient-200316-09179

Visa informacija

Laboratorinio tyrimo užsakymas

leškoti

SARS-COV-2 viruso sukeltos COVID-19 ligos diagnostika | Tepinėlis iš nosiaryklės
2020-03-16 15:32 E200 Laboratorinio tyrimo užsakymas
-
2020-03-16 15:23 | Šeimos gydytojas [Redacted] | Vidaus ligų gydytojas [Redacted]

Tęsti Atšaukti

4. Užpildykite laukus „Gavimo data ir laikas“ skiltyje „Medžiagos gavimo informacija“. Spauskite mygtuką „SARS-CoV-2 RNR nerasta“ arba „SARS-CoV-2 RNR rasta“ ir tyrimo atsakymo duomenys bus užpildyti automatiškai. Teksto laukuose nebus, bet skilties „Laboratorinio tyrimo rezultatai“ apačioje atsiras tekstas „SARS-CoV-2 — Nerasta“ arba „SARS-CoV-2 — Rasta“.

Medžiagos gavimo informacija

Gavimo data ir laikas *

Paėmimo data ir laikas 2020 - 03 - 20 14:55

Registracijos kodas 123

Laikymo, gabenimo informacija Šaldytuve

Tyrimo atlikimo data ir laikas * 2020-03-20 14:58

Taikytas analizės metodas * Tikralaikė PGR

Naudotas analizatorius (aparatura)

Laboratorijos pavadinimas

Laboratorinio tyrimo rezultatai

COVID-19 tyrimo rezultatų ruošiniai **SARS-CoV-2 RNR nerasta** **SARS-CoV-2 RNR rasta**

Analitės pavadinimas *

Tyrimo rezultatas su matavimo vienetais *

Referentinis dydis *

[vedant reikšmes rekomenduojami papildomi simboliai: > arba < (pvz., >10), >= reikšmių intervalas (pvz., 1-10).

Pridėti

SARS-CoV-2 — Nerasta;

5. Lango apačioje spauskite „Pateikti pasirašymui“ ir pasirašykite arba spauskite „Pateikti paketiniam pasirašymui“. Taip galima pateikti keletą skirtingų pacientų dokumentų ir pasirašyti vienu kartu. Optimalus pasirašomų dokumentų kiekis – 10. **Dėmesio: paketinis pasirašymas veikia tik su stacionariu parašu. Dokumentus pasirašyti būtina, nes tik pasirašytus dokumentus mato kiti specialistai.**



Pastabos

Pastabos

Pateikti pasirašymui

Pateikti paketiniam pasirašymui

Išvalyti

6. Kad pasirašyti paketiniam pasirašymui pateiktus dokumentus, spauskite „Specialistams“ kairiajame viršutiniame kampe, tada išskleiskite skiltį „Nebaigti dokumentai“ ir spauskite „Visi nebaigti dokumentai“.

Specialistams

Viešoji įstaiga | Mano įrašai | Pacientai | Išankstinė pacientų registracija

Paciento paieška

Pacientas

Įveskite asmens kodą

Užduotys 3

Ruošiniai

Visi ruošiniai

Apsilankymo registracija

Pacientas

Įveskite asmens kodą

Šios dienos pacientai

Visi šios dienos pacientai

Nebaigti dokumentai

Vardenis Pavardenis » E200 Laboratorinio tyrimo užsakymas

SARS-COV-2 viruso sukeltos COVID-19 ligos diagnostika

2020-03-20 13:25 | Šeimos gydytojas Eglė Leoniene

Vardenis Pavardenis » E025 Ambulatorinio apsilankymo aprašymas

Z03.8 Stebėjimas dėl kitų įtariamų ligų ir būklių

2020-03-20 13:22 | Šeimos gydytojas Eglė Leoniene

Vardenis Pavardenis » E200-ats Laboratorinio tyrimo rezultatų (duomenų) protokolai

SARS-COV-2 viruso sukeltos COVID-19 ligos diagnostika

2020-03-20 12:48 | Šeimos gydytojas Eglė Leoniene

Visi nebaigti dokumentai

7. Spauskite „Pasirašyti visus paketiniu pasirašymu“.

Paciento nebaigti dokumentai

← Paciento darbalaukis

Dokumentai

Visi pateikti pasirašymai 2

Specialisto pateikti pasirašymai 2

Nepateikti pasirašymai 3

Skryrimai 0

Įveskite paieškos duomenis

E200 Laboratorinio tyrimo užsakymas

SARS-COV-2 viruso sukeltos COVID-19 ligos diagnostika

2020-03-20 13:25 | Šeimos gydytojas Eglė Leoniene

E025 Ambulatorinio apsilankymo aprašymas

Z03.8 Stebėjimas dėl kitų įtariamų ligų ir būklių

2020-03-20 11:00 | Šeimos gydytojas Eglė Leoniene

Pasirašyti visus pateiktus pasirašymui

8. Jei naudojate paketinį pasirašymą, pasirašykite dokumentus paspaudę mygtuką „Pasirašyti stacionariu parašu“. Jei pasirašote dokumentus po vieną- tinka ir mobilus, ir stacionarus parašas.

  Vardenis Pavardenis, 60 m. patient-200316-09179 ✖

Sveikatos duomenys ▾ Išankstinė pacientų registracija Apsilankymo registracija

Sveikatos istorijos įrašas

[← Sveikatos istorija](#)

Papildoma parašo informacija

Laiko žyma
Priedama

Įkeltas dokumentas

Dokumentas (PDF)
  [document.pdf](#)

Pasirašymo būdas

Pasirinkite

Pasirašyti stacionariu elektroniniu parašu »
Pasirašyti mobiliu elektroniniu parašu »

